Quick Start Guide
Guide de démarrage rapide
Schnellstartanleitung
Guida rapida
Guía de inicio rápido
Guia de início rápido
Snelstartgids
Instrukcja obsługi
Οδηγός γρήγορης έναρξης
Stručný návod k obsluze
Gyors útmutató
Ghid de pornire rapidă
Kablosuz Kulaklık Hızlı Başlangıç Kılavuzu
Короткий посібник
Кратко ръководство
Snabbstartguide
Kort startvejledning
Hurtigveiledning
Aloitusopas
Trumpasis gidas
Īsā pamācība
Lühijuhend
Stručná úvodná príručka
Priročnik za hiter začetek
Vodič za brzi početak
Kratko uputstvo
Кратко упатство
Guia de início rápido

Earbuds model: T0016
Charging case model: T0016L

HUAWEI

Contents

English....1
Français....5
Deutsch....9
Italiano....13
Español....17
Português....21
Nederlands....25
Polski....29
Ελληνικά....33
Čeština....37
Magyar....41
Română....45
Türkçe....49
Українська....54
Български....58
Svenska....62
Dansk....66
Norsk....70
Suomi....74
Lietuvių....78
Latviešu....82
Eesti....86
Slovenčina....90
Slovenščina....94
Hrvatski....98
Srpski....102
Македонски....106
Português (Brasil)....110

Quick Start Guide

Downloading and installing the app

Scan the QR code to download and install the **HUAWEI AI Life** app, where you can try out more features and customize the settings for your earbuds.

Pairing and connecting

1. Enable Bluetooth on the device you wish to pair with the earbuds.
2. Open the charging case and leave the earbuds inside. Hold down on the Function button for 2 seconds until the indicator flashes white. The earbuds will then enter Pairing mode.

   When you open the charging case for the first time, the indicator will flash white, and the earbuds will automatically enter Pairing mode.

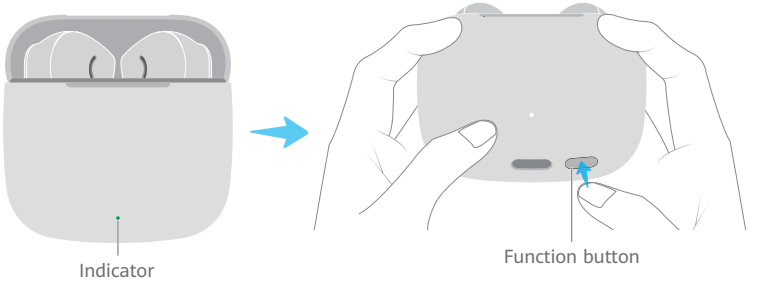

3. Pair the earbuds in either of the following ways:

Method 1: Proximity pairing

Place the earbuds close to your phone/tablet, and touch **CONNECT** on the displayed pop-up.



Proximity pairing is supported on select HUAWEI phones/tablets running EMUI 10.0/HarmonyOS 2.0 or later.

Method 2: Bluetooth pairing

Search for the earbuds in the Bluetooth settings on your phone/tablet and complete the pairing.

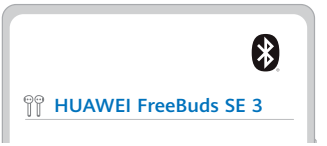

Restoring the earbuds to their factory settings

Open the charging case and leave the earbuds inside. Hold down on the Function button for 10 seconds until the indicator flashes red. The earbuds will then be restored to their factory settings before re-entering Pairing mode.

Shortcut controls

Tap the touch control area on either earbud to control your earbuds.

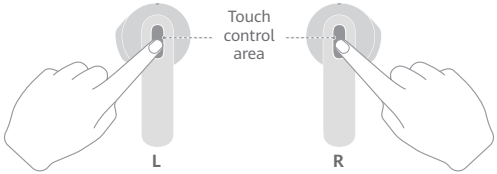

Double-tap	Play/Pause
	Answer/End a call
Triple-tap	Next track

You can customize gesture settings in the **HUAWEI AI Life** app, such as waking up the voice assistant or skipping tracks.

Charging

Connect the case to a power source via a USB-C cable to begin charging it.



Place the earbuds in the charging case and close the case to initiate automatic charging.



Safety Information

Before using and operating this device, read the following precautions to ensure an optimal device performance and avoid dangerous use or unauthorized operations.

- To protect your hearing, do not listen to audio at a high volume for a long period of time.
- Some wireless devices may interfere with implantable medical devices and other medical equipment, such as pacemakers, cochlear implants, and hearing aids. When using the product, keep it at least 15 cm away from such medical devices. Consult the manufacturer of your medical equipment for more information.
- Ideal temperatures: 0°C to 35°C for operating; -20°C to +45°C for storage.
- Ensure that the power adapter meets the requirements of IEC/EN 62368-1 and has been tested and approved according to national or local standards.
- Observe all local traffic laws and regulations while using this product. Do not use this device when you are driving.
- Keep this device and its accessories that may contain small components out of the reach of children. Otherwise, children may damage this device and its accessories by mistake, or swallow the small components, which may cause choking.
- Avoid using the device in dusty, damp, or dirty environments, or near sources of magnetic interference.
- Avoid disassembling or modifying your device and its accessories. Unauthorized disassembly and modifications may result in voiding the factory warranty. If your device is faulty, visit an authorized Huawei Customer Service Center for assistance.
- The earbuds meet requirements of (excluding the charging case) IP54 (IEC 60529).
- The power delivered by the charger must be between min 3.5 Watts required by the radio equipment, and max 5.0 Watts in order to achieve the maximum charging speed.



Warning:

- This device contains a coin, button, or small-sized cell battery. Do not swallow the battery, as it constitutes a chemical burn hazard.
- If the coin, button, or small size cell battery is swallowed, it can cause severe internal burns in just 2 hours and can lead to death.
- Keep new and used batteries away from children. If the battery compartment does not close securely, stop using the product and keep it away from children. If you think batteries might have been swallowed or placed inside any part of the body, seek immediate medical attention.
- Keep the battery away from fire, excessive heat, extremely low air pressure and direct sunlight. Do not place it on or in heating devices. Do not disassemble, modify, throw, or squeeze it. Do not insert foreign objects into it, submerge it in liquids, or expose it to external force or pressure, as this may cause it to leak, overheat, catch fire, or even explode.
- Do not attempt to replace the battery yourself — you may damage the battery, which could cause overheating, fire, and injury. The built-in battery in your device should be serviced by Huawei or an authorized service provider.
- The nameplate of this device is attached to the inside of the charging case lid.
- Open or close the charging case to enable or disable Bluetooth.

Precautions

- Keep the metal contact points on the earbuds and charging case clean. Otherwise, the earbuds may not function properly.
- If you experience any skin irritation while wearing the earbuds, remove them and clean them thoroughly. If the issue persists, seek advice from a medical professional.
- Battery life may vary depending on the device settings, storage and usage environments, and enabled features.

Disposal and recycling information

This symbol on the product, battery, literature, or packaging means that the products and batteries should be taken to separate waste collection points designated by local authorities at the end of the lifespan. This will ensure that EEE waste is recycled and treated in a manner that conserves valuable materials and protects human health and the environment. For more information, please contact your local authorities, retailer, or household waste disposal service, or visit the website https://consumer.huawei.com/en/.

Reduction of Hazardous Substances

This device and its electrical accessories comply with local applicable rules on the restriction of the use of certain hazardous substances in electrical and electronic equipment, such as EU REACH regulation, RoHS and Batteries (where included) directive. For declarations of conformity about REACH and RoHS, please visit the website https://consumer.huawei.com/certification.

UK regulatory conformance

Hereby, Huawei Device Co., Ltd. declares that this device T0016/T0016L is in compliance with the relevant statutory instruments in the UK. The full text of the declaration of conformity is available at the following internet address: https://consumer.huawei.com/certification.

UK PSTI Compliance

This product meets the relevant security requirements specified in Schedule 1 of the Product Security and Telecommunications Infrastructure (Security Requirements for Relevant Connectable Products) Regulations 2023. The full text of the PSTI Statement of Compliance is available at the following website: https://consumer.huawei.com/certification.

EU Regulatory Conformance

Hereby, Huawei Device Co., Ltd. declares that this device T0016/T0016L is in compliance with the following Directive: RED 2014/53/EU, RoHS 2011/65/EU, ErP 2009/125/EC. The full text of the EU declaration of conformity, the detailed ErP information and most recent information about accessories & software are available at the following internet address: https://consumer.huawei.com/certification.

Frequency Bands and Power

Bluetooth: 2.4 GHz 10 dBm.

RF Exposure Information

This device is a low-power radio transmitter and receiver. As recommended by international guidelines, the device meets applicable national SAR limits of 2.0 W/kg (10g) and 1.6 W/kg (1g).
10g SAR: Meets low-power exclusion level, SAR test is not required.
1g SAR: The highest reported SAR value: Head SAR: 0.839 W/kg.

ISED Statement

This device complies with CAN ICES (B)/NMB(B).
This device contains licence-exempt transmitter(s)/receiver(s) that comply with Innovation, Science and Economic Development Canada's licence-exempt RSS(s). Operation is subject to the following two conditions:
(1) This device may not cause interference.
(2) This device must accept any interference, including interference that may cause undesired operation of the device.

Legal Notice

Copyright © Huawei Device Co., Ltd. 2024-2026. All rights reserved.
All contents in the documents in the packaging box, including but not limited to information about and portrayals of the appearance, color, size, and supported features of the product (the latest features will come with software updates), are for reference only. The actual product may vary.
The *Bluetooth*® word mark and logos are registered trademarks owned by the *Bluetooth SIG, Inc.* and any use of this mark by Huawei Technologies Co., Ltd. is under license. Huawei Device Co., Ltd. is an affiliate of Huawei Technologies Co., Ltd.

Privacy Protection

To better understand how we protect your personal information, please see the privacy policy at https://consumer.huawei.com/privacy-policy, or read the privacy policy and service terms using the corresponding app.

Software License Agreement

Please read the software license agreement carefully before using this device. By using the device, you indicate that you agree to be bound by the license agreement. To read the agreement, please visit the following website: https://consumer.huawei.com/en/legal/eula/.

Open Source Software Notice

For the open source software statement of your device, please visit https://consumer.huawei.com/en/opensource/ and search for the device name.

Restrictions in Norway

Use of this radio equipment is not allowed in the geographical area within a radius of 20 km from the center of Ny-Ålesund, Svalbard.

Guide de démarrage rapide

Téléchargement et installation de l'application

Scannez le QR code pour télécharger et installer l'application **HUAWEI AI Life**, qui vous permettra de découvrir d'autres fonctionnalités et de personnaliser les paramètres de vos écouteurs.

Association et connexion

1. Activez le Bluetooth sur l'appareil que vous souhaitez associer aux écouteurs.
2. Ouvrez le boîtier de charge et laissez les écouteurs à l'intérieur. Appuyez et maintenez enfoncé le bouton Fonction pendant 2 secondes jusqu'à ce que le témoin clignote en blanc. Les écouteurs passeront alors en mode association.

   Lorsque vous ouvrez le boîtier de charge pour la première fois, le témoin clignote en blanc et les écouteurs passent automatiquement en mode association.

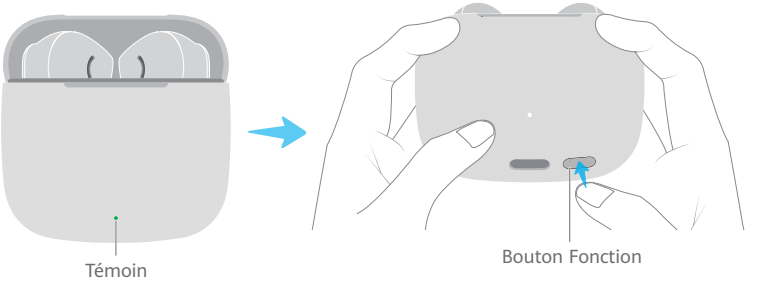

3. Associez les écouteurs de l'une des manières suivantes :

Méthode 1 : association par proximité

Placez les écouteurs à proximité de votre téléphone/tablette et touchez **CONNECTER** dans la fenêtre pop-up qui s'affiche.

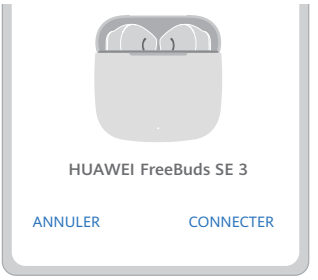

L'association par proximité est prise en charge sur certains téléphones/tablettes HUAWEI fonctionnant sous EMUI 10.0/HarmonyOS 2.0 ou une version ultérieure.

Méthode 2 : association via Bluetooth

Recherchez les écouteurs dans les paramètres Bluetooth de votre téléphone/tablette et complétez l'association.

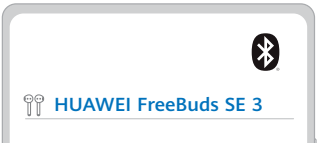

Restauration des écouteurs à leurs paramètres d'usine

Ouvrez le boîtier de charge et laissez les écouteurs à l'intérieur. Appuyez et maintenez enfoncé le bouton Fonction pendant 10 secondes jusqu'à ce que le témoin clignote en rouge. Les écouteurs seront alors restaurés à leurs paramètres d'usine avant de repasser en mode association.

Contrôles de raccourcis

Touchez la zone de contrôle tactile sur l'un de vos écouteurs pour les contrôler.

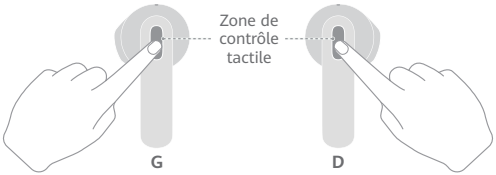

Tapoter deux fois	Lire/mettre en pause
	Répondre/mettre fin à un appel
Tapoter trois fois	Piste suivante

Vous pouvez personnaliser les paramètres de gestes dans l'application **HUAWEI AI Life**, pour activer l'assistant vocal ou changer de piste par exemple.

Charge

Branchez le boîtier à une source d'alimentation via un câble USB-C pour commencer à le charger.



Placez les écouteurs dans le boîtier de charge et fermez-le pour lancer la charge automatique.

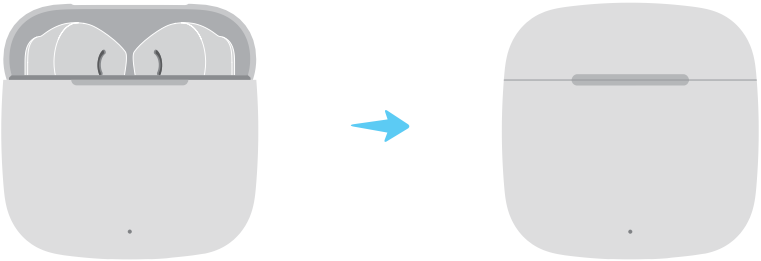

Informations sur la sécurité

Avant d'utiliser et de faire fonctionner ce dispositif, prenez connaissance des précautions suivantes afin d'assurer un fonctionnement optimal du dispositif et d'éviter une utilisation dangereuse ou des opérations non autorisées.

-  Pour protéger votre ouïe, n'écoutez pas du son à un volume élevé pendant une période prolongée.
- Certains appareils sans fil sont susceptibles d'interférer avec des dispositifs médicaux implantables et d'autres appareils à vocation médicale (stimulateurs cardiaques, implants cochléaires, prothèses auditives, etc.). Lorsque vous utilisez cet appareil, maintenez-le à au moins 15 cm de ces dispositifs médicaux. Pour plus d'informations, consultez le fabricant du dispositif médical.
- Températures idéales : 0°C à 35°C en fonctionnement, -20°C à +45°C pour le stockage.
- Assurez-vous que l'adaptateur secteur répond aux exigences de la norme CEI/EN 62368-1 et qu'il a été testé et approuvé conformément aux normes nationales ou locales.
- Respectez toutes les lois et réglementations locales relatives à la circulation routière lorsque vous utilisez ce produit. N'utilisez pas ce dispositif en conduisant.
- Conservez hors de portée des enfants ce dispositif et ses accessoires qui peuvent contenir des composants de petite taille. Sinon, les enfants peuvent endommager ce dispositif et ses accessoires par erreur ou avaler les petits composants, au risque de s'étouffer.
- Évitez d'utiliser l'appareil dans des environnements poussiéreux, humides ou sales, ou à proximité de sources d'interférences magnétiques.
- Évitez de démonter ou de modifier votre appareil et ses accessoires. Tout démontage et toute modification non autorisés peuvent entraîner l'annulation de la garantie d'usine. Si votre appareil est défectueux, apportez-le à un centre technique Huawei agréé.
- Les écouteurs (à l'exclusion du boîtier de charge) répondent aux exigences de IP54 (CEI 60529).
- La puissance diffusée par le chargeur doit être comprise entre min. 3,5 Watts requis par l'équipement radio, et max. 5,0 Watts afin d'atteindre la vitesse de charge maximale.

 **Avertissement :**

- L'appareil contient une pile bouton ou de petite taille. N'avalez pas la pile, car elle représente un risque de brûlure chimique.
- L'ingestion de cette pile bouton ou de petite taille peut causer de graves brûlures internes en seulement 2 heures et peut même entraîner la mort.
- Gardez les batteries neuves et usagées hors de portée des enfants. Si le compartiment à batterie ne se ferme pas solidement, arrêtez d'utiliser le produit et gardez-le à l'écart des enfants. Si vous pensez que des batteries ont pu être avalées ou placées à l'intérieur d'une partie du corps, consultez immédiatement un médecin.
- Tenez la batterie éloignée du feu, de la chaleur excessive, d'une pression atmosphérique extrêmement basse et de la lumière directe du soleil. Ne la placez pas sur ou dans des appareils de chauffage. Ne la démontez pas, ne la modifiez pas, ne la jetez pas et ne l'écrasez pas. N'y insérez pas de corps étrangers, ne la plongez pas dans des liquides et ne l'exposez pas à une force ou une pression externes, car cela pourrait provoquer des fuites, une surchauffe, un incendie, voire une explosion.
- N'essayez pas de remplacer la batterie vous-même - vous pourriez endommager la batterie, ce qui pourrait causer une surchauffe, un incendie, et des blessures. La batterie intégrée de votre appareil doit être entretenue par Huawei ou un fournisseur de services autorisé.
- La plaque signalétique de cet appareil est fixée à l'intérieur du couvercle de l'étui de charge.
- Ouvrez ou fermez le boîtier de charge pour activer ou désactiver le Bluetooth.

Précautions

- Gardez propres les points de contact métalliques des écouteurs et du boîtier de charge. Sinon, les écouteurs pourraient ne pas fonctionner correctement.
- Si vous ressentez une quelconque irritation de la peau en portant les écouteurs, retirez-les et nettoyez-les soigneusement. Si le problème persiste, demandez conseil à un professionnel de la santé.
- L'autonomie de la batterie peut varier en fonction des paramètres de l'appareil, des environnements de stockage et d'utilisation, ainsi que des fonctionnalités activées.

Informations relatives à l'élimination et au recyclage



Sur le produit, sur la batterie, dans la documentation ou sur l'emballage, ce symbole signifie que, lorsqu'ils arrivent en fin de vie, les produits électroniques et les batteries doivent être apportés à des points de collecte spécifiques, prévus à cet effet par les autorités locales. De la sorte, les déchets EEE seront recyclés et traités de manière à préserver des matériaux précieux et à protéger la santé humaine et l'environnement. Pour en savoir plus sur les lieux de collecte et la manière de mettre au rebut vos déchets électriques et électroniques, contactez les autorités locales, votre détaillant ou le service des ordures ménagères, ou rendez-vous sur le site web https://consumer.huawei.com/en/.

Réduction des substances dangereuses

Cet appareil et ses accessoires électriques respectent la réglementation locale en vigueur sur la restriction de l'utilisation de certaines substances dangereuses contenues dans les équipements électriques et électroniques, entre autres les règlements de l'UE REACH, RoHS et la directive relative aux batteries (le cas échéant). Pour les déclarations de conformité concernant REACH et RoHS, veuillez consulter le site Web https://consumer.huawei.com/certification.

Conformité avec la réglementation de l'UE

Huawei Device Co., Ltd. déclare par la présente que cet appareil T0016/T0016L est conforme à la directive suivante : RED 2014/53/UE, RoHS 2011/65/UE, ErP 2009/125/CE. Le texte intégral de la déclaration de conformité UE, les informations détaillées ErP et les informations les plus récentes sur les accessoires et logiciels sont consultables à l'adresse internet suivante : https://consumer.huawei.com/certification.

Bandes de fréquences et puissance

Bluetooth : 2,4 GHz 10 dBm.

Exposition aux radiofréquences

Votre appareil est un émetteur et récepteur radio de faible puissance. Comme les directives internationales le recommandent, l'appareil est conçu pour ne pas dépasser les limites d'exposition aux ondes radio établies par la Commission européenne.

A. - Informations relatives à la sécurité des personnes utilisatrices ou non

Respect des restrictions d'usage spécifiques à certains lieux (hôpitaux, avions, stations-service, établissements scolaires…).

Précautions à prendre par les porteurs d'implants électroniques (stimulateurs cardiaques, pompes à insuline, neurostimulateurs…) concernant notamment la distance entre l'équipement radioélectrique et l'implant (15 centimètres dans le cas des sources d'exposition les plus fortes comme les téléphones mobiles).

B. - Informations sur les comportements à adopter pour réduire l'exposition aux rayonnements émis par les équipements radioélectriques

Utiliser l'équipement radioélectrique dans de bonnes conditions de réception pour diminuer la quantité de rayonnements reçus.
Faire un usage raisonné des équipements radioélectriques comme le téléphone mobile, par les enfants et les adolescents, par exemple en évitant les communications nocturnes et en limitant la fréquence et la durée des appels.
Eloigner les équipements radioélectriques du ventre des femmes enceintes.
Eloigner les équipements radioélectriques du bas-ventre des adolescents.

Mentions légales

Copyright © Huawei Device Co., Ltd. 2024-2026. Tous droits réservés.

Tout le contenu des documents dans la boîte d'emballage, incluant mais sans s'y limiter les descriptions et les informations sur l'apparence, la couleur, la taille du produit et les fonctionnalités prises en charge (les dernières fonctionnalités seront mises à jour simultanément avec le logiciel), est fourni à titre de référence uniquement. Le produit réel peut s'avérer différent.

Le terme et les logos *Bluetooth*® sont des marques déposées appartenant au *Bluetooth SIG, Inc. et* toute utilisation de cette marque par Huawei Technologies Co., Ltd. se fait sous licence. Huawei Device Co., Ltd. est une filiale de Huawei Technologies Co., Ltd.

Protection de la vie privée

Pour mieux comprendre comment nous protégeons vos informations personnelles, veuillez consulter la politique de confidentialité à l'adresse https://consumer.huawei.com/privacy-policy ou lire la politique de confidentialité et les conditions de service dans l'application correspondante.

Contrat de licence de logiciel

Veuillez lire attentivement le contrat de licence du logiciel avant d'utiliser cet appareil. En utilisant l'appareil, vous indiquez que vous acceptez d'être lié par le contrat de licence. Pour lire le contrat, allez sur le site web suivant : https://consumer.huawei.com/en/legal/eula/.

Avis de logiciel open source

Pour obtenir la déclaration du logiciel open source de votre appareil, allez sur https://consumer.huawei.com/en/opensource/ et recherchez le nom de l'appareil.

Les informations suivantes s'appliquent uniquement au Canada.

Déclaration d'ISDE Canada

Cet appareil est conforme à la norme CAN ICES (B)/NMB(B).
L'émetteur/récepteur exempt de licence contenu dans le présent appareil est conforme aux CNR d'Innovation, Sciences et Développement économique Canada applicables aux appareils radio exempts de licence. L'exploitation est autorisée aux deux conditions suivantes :
1) L'appareil ne doit pas produire de brouillage;
2) L'appareil doit accepter tout brouillage radioélectrique subi, même si le brouillage est susceptible d'en compromettre le fonctionnement.

Renseignements relatifs à l'exposition aux radiofréquences (RF)

Ce périphérique est un émetteur-transmetteur radio à basse consommation. Selon les recommandations des directives internationales, ce périphérique satisfait aux limites nationales applicables fixées par le DAS de 2,0 W/kg (10 g) et de 1,6 W/kg (1 g).
Limite de DAS de 10 g : répond au niveau d'exclusion pour la basse consommation, le contrôle du DAS n'est pas requis.
Limite de DAS de 1 g : la valeur DAS la plus élevée rapportée : limite de DAS par rapport à la tête : 0,839 W/kg.

Schnellstartanleitung

Herunterladen und Installieren der App

Scanne den QR-Code zum Herunterladen und Installieren der **HUAWEI AI Life**-App, in der du weitere Funktionen ausprobieren und Einstellungen für deine Ohrhörer vornehmen kannst.

Koppeln und Verbinden

1. Aktiviere Bluetooth auf dem Gerät, dass du mit den Ohrhörern koppeln möchtest.
2. Öffne das Ladeetui und belasse die Ohrhörer darin. Halte die Funktionstaste 2 Sekunden lang gedrückt, bis die Anzeige weiß blinkt. Die Ohrhörer wechseln dann in den Kopplungsmodus.

   Wenn du das Ladeetui zum ersten Mal öffnest, blinkt die Anzeige weiß und die Ohrhörer wechseln automatisch in den Kopplungsmodus.

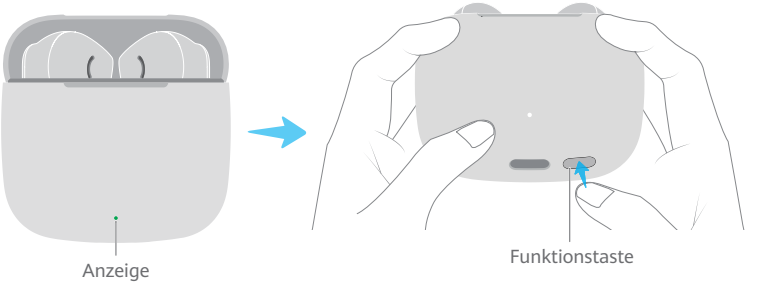

3. Kopple die Ohrhörer mit einer der folgenden Methoden:

Methode 1: Nahbereichskopplung

Platziere die Ohrhörer in der Nähe deines Telefons/Tablets und tippe auf **VERBINDEN** im angezeigten Pop-up-Fenster.



Die Nahbereichskopplung wird auf ausgewählten HUAWEI-Telefonen/Tablets mit EMUI 10.0/HarmonyOS 2,0 oder höher unterstützt.

Methode 2: Bluetooth-Kopplung

Suche in den Bluetooth-Einstellungen deines Telefons/Tablets nach den Ohrhörern und führe die Kopplung durch.

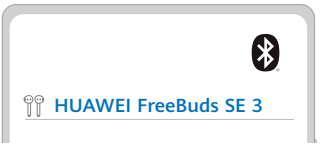

Zurücksetzen der Ohrhörer auf ihre Werkseinstellungen

Öffne das Ladeetui und belasse die Ohrhörer darin. Halte die Funktionstaste 10 Sekunden lang gedrückt, bis die Anzeige rot blinkt. Die Ohrhörer werden dann auf ihre Werkseinstellungen zurückgesetzt, bevor sie wieder in den Kopplungsmodus wechseln.

Verknüpfungssteuerungen

Tippe auf den Touch-Steuerbereich eines der Ohrhörer, um Ihre Ohrhörer zu steuern.

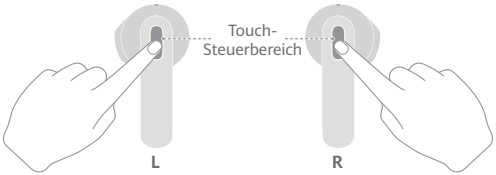

Zweimal antippen	Abspielen/Pause
	Anruf annehmen/beenden
Dreimal antippen	Nächster Titel

Du kannst die Gesteneinstellungen in der **HUAWEI AI Life**-App anpassen, z. B. Aktivieren des Sprachassistenten oder Überspringen von Titeln.

Aufladen

Schließe das Etui über ein USB-C-Kabel an eine Stromquelle an, um das Aufladen zu starten.



Lege die Ohrhörer in das Ladeetui und schließe das Ladeetui, um das automatische Aufladen zu starten.

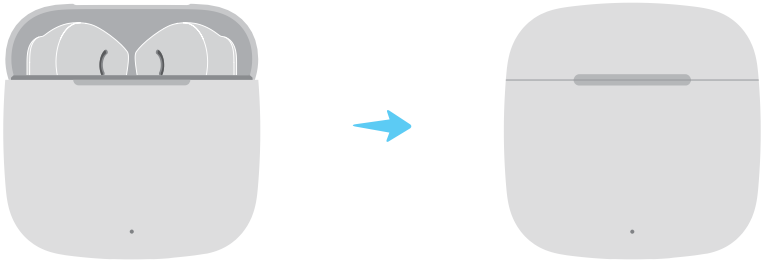

Sicherheitshinweise

Lesen Sie vor dem Gebrauch und der Bedienung dieses Geräts die folgenden Sicherheitsmaßnahmen, um eine optimale Geräteleistung zu gewährleisten und Gefahren beim Gebrauch oder unautorisierte Bedienungen zu vermeiden.

- Um Ihr Gehör zu schützen, hören Sie Audio nicht über längere Zeit bei hoher Lautstärke.
- Manche kabellosen Geräte können zur Störung von implantierbaren medizinischen Geräten oder sonstigen medizinischen Geräten wie Schrittmachern, Cochlea-Implantaten und Hörgeräten führen. Halten Sie das Produkt bei Verwendung mindestens 15 cm von medizinischen Geräten entfernt. Wenden Sie sich an den Hersteller Ihres medizinischen Geräts, um weitere Informationen zu erhalten.
- Ideale Temperaturen: 0°C bis 35°C beim Betrieb; -20°C bis +45°C bei Lagerung.
- Stelle sicher, dass der Netzadapter die Anforderungen des Standards IEC/EN 62368-1 erfüllt und gemäß nationalen oder lokalen Normen getestet und zugelassen wurde.
- Beachten Sie beim Gebrauch dieses Produkts alle lokalen Verkehrsgesetze und -vorschriften. Verwenden Sie dieses Gerät nicht, während Sie am Verkehr teilnehmen.
- Bewahren Sie das Gerät und sein Zubehör, das kleine Komponenten enthalten kann, außerhalb der Reichweite von Kindern auf. Andernfalls können Kinder das Gerät und das Zubehör versehentlich beschädigen oder die kleinen Komponenten verschlucken, was zu Erstickungen führen kann.
- Vermeiden Sie den Gebrauch des Geräts an staubigen, feuchten oder verschmutzten Orten sowie in der Nähe von Magnetfeldern.
- Demontieren oder modifizieren Sie Ihr Gerät und das Zubehör nicht. Unbefugte Demontage oder Veränderung kann zum Verlust der Werksgarantie führen. Wenn Ihr Gerät defekt ist, suchen Sie ein autorisiertes Huawei Kundendienst-Center auf, um weitere Unterstützung zu erhalten.
- Die Ohrhörer (ohne Ladebehälter) erfüllen die Anforderungen von IP54 (IEC 60529).
- Die von dem Ladegerät bereitgestellte Leistung muss mindestens dem für die Funkeinrichtung erforderlichen Wert von 3,5 Watt entsprechen und darf höchstens bei 5,0 Watt liegen, um die maximale Ladegeschwindigkeit zu erreichen.

Warnung:

- Dieses Gerät enthält einen Münz-, Knopf- oder kleinförmigen Zellakku. Verschlucke den Akku nicht, da dies zu chemischen Verbrennungen führen kann.
- Wenn der Münz-, Knopf- oder kleinförmige Zellakku verschluckt wird, kann er innerhalb von nur zwei Stunden schwere innere Verbrennungen verursachen und zum Tod führen.
- Bewahre neue und gebrauchte Akkus außerhalb der Reichweite von Kindern auf. Wenn sich das Akkufach nicht sicher schließen lässt, nutze das Produkt nicht mehr und halte es von Kindern fern. Wenn du glaubst, dass Akkus möglicherweise verschluckt oder in einem beliebigen Körperteil sind, suche sofort einen Arzt auf.
- Halte den Akku fern von Feuer, übermäßiger Hitze, sehr niedrigem Luftdruck und direkter Sonneneinstrahlung. Platziere ihn nicht auf oder in Heizgeräten. Baue ihn nicht auseinander, verändere, wirf oder zerdrücke ihn nicht. Führe keine Fremdkörper ein, tauche ihn nicht in Flüssigkeiten und setze ihn keinen äußeren Kräften oder keinem Druck aus, da dies möglicherweise dazu führt, dass Flüssigkeit ausläuft, er überhitzt, Feuer fängt oder sogar explodiert.
- Versuche nicht, den Akku selbst auszutauschen. Du beschädigst möglicherweise den Akku, was zu Überhitzung, Feuer und Verletzung führen kann. Der in Ihrem Gerät eingebaute Akku sollte von Huawei oder einem autorisierten Serviceanbieter gewartet werden.
- Das Typenschild dieses Geräts ist an der Innenseite des Deckels des Ladebehälters angebracht.
- Öffnen oder schließen Sie den Ladebehälter, um Bluetooth zu aktivieren oder zu deaktivieren.

Sicherheitsmaßnahmen

- Halte die Metallkontakte an den Ohrhörern und am Ladeetui sauber. Die ordnungsgemäße Funktion der Ohrhörer könnte sonst nicht gegeben sein.
- Falls beim Tragen der Ohrhörer Hautreizungen auftreten, tragen Sie die Ohrhörer nicht weiter und reinigen Sie sie gründlich. Wenn das Problem weiterhin besteht, nehmen Sie bitte Hilfe einer medizinischen Fachkraft in Anspruch.
- Die Akkulaufzeit kann je nach Geräteeinstellungen, Aufbewahrungsorten, Nutzungsumgebungen und aktivierten Funktionen variieren.

Hinweise zur Entsorgung und zum Recycling

Das Symbol auf Ihrem Produkt, Ihrem Akku, Ihrem Informationsmaterial oder Ihrer Verpackung bedeutet, dass die Produkte und Akkus am Ende ihrer Lebensdauer getrennt entsorgt werden und den von den Kommunen ausgewiesenen Sammelpunkten zugeführt werden müssen. Dadurch wird sichergestellt, dass Elektro- und Elektronik-Altgeräte in einer Weise recycelt und behandelt werden, die wertvolle Materialien schont und die menschliche Gesundheit und die Umwelt schützt. Für weitere Informationen kontaktieren Sie Ihre lokalen Behörden, Händler oder Entsorgungsunternehmen für Haushaltsmüll oder besuchen Sie die Website https://consumer.huawei.com/en/.

Reduzierung von Gefahrstoffen

Dieses Gerät und dessen elektrisches Zubehör entsprechen den vor Ort geltenden Vorschriften zur Beschränkung der Nutzung bestimmter Gefahrstoffe in Elektro- und Elektronikgeräten, wie z. B. der EU-Verordnung REACH, der RoHS-Richtlinie und der Richtlinie über Batterien (sofern enthalten). Konformitätserklärungen zu REACH und RoHS finden Sie auf der Website https://consumer.huawei.com/certification.

Einhaltung von EU-Vorschriften

Hiermit erklärt Huawei Device Co., Ltd., dass dieses Gerät T0016/T0016L der folgenden Richtlinie entspricht: RED 2014/53/EU, RoHS 2011/65/EU, ErP 2009/125/EC. Der vollständige Text der EU-Konformitätserklärung, die detaillierten ErP-Informationen und die neuesten Informationen über Zubehör und Software sind unter folgender Internetadresse abrufbar: https://consumer.huawei.com/certification.

Dieses Gerät darf in allen Mitgliedstaaten der EU betrieben werden.

Frequenzbänder und Leistung

Bluetooth: 2,4 GHz 10 dBm.

Informationen zur HF-Exposition

Dieses Gerät ist ein Funksender und -empfänger mit geringer Leistung. Gemäß den Empfehlungen der internationalen Richtlinien erfüllt das Gerät die geltenden nationalen SAR-Grenzwerte von 2,0 W/kg (10 g) und 1,6 W/kg (1 g).
10 g SAR: Entspricht dem Ausschlusspegel für niedrige Leistungen, ein SAR-Test ist nicht erforderlich.

Rechtliche Hinweise

Copyright © Huawei Device Co., Ltd. 2024-2026. Alle Rechte vorbehalten.

Alle Inhalte in den Dokumenten in der Verpackung, einschließlich, aber nicht beschränkt auf Informationen und Darstellungen des Aussehens, der Farbe, Größe sowie der unterstützten Funktionen des Produkts (die neuesten Funktionen sind über Software-Aktualisierungen verfügbar) dienen nur als Referenz. Das tatsächliche Produkt kann abweichen.

Die Wortmarke *Bluetooth*® und die Logos sind eingetragene Marken von *Bluetooth SIG, Inc.* und jegliche Verwendung dieser Marken durch Huawei Technologies Co., Ltd. erfolgt unter Lizenz. Huawei Device Co., Ltd. ist eine Tochtergesellschaft von Huawei Technologies Co., Ltd.

Datenschutz

Damit Sie besser verstehen, wie wir Ihre personenbezogenen Daten schützen, lesen Sie bitte die Datenschutzrichtlinie unter https://consumer.huawei.com/privacy-policy oder lesen Sie sich die Datenschutzrichtlinie und Servicebedingungen in der entsprechenden App durch.

Software-Lizenzvereinbarung

Bitte lesen Sie die Software-Lizenzvereinbarung sorgfältig durch, bevor Sie dieses Gerät verwenden. Durch die Nutzung des Geräts erklären Sie sich mit der Vereinbarung einverstanden. Um die Vereinbarung zu lesen, besuchen Sie bitte die folgende Website: https://consumer.huawei.com/en/legal/eula/.

Hinweise zu Open Source-Software

Bitte besuchen Sie https://consumer.huawei.com/en/opensource/ und suchen Sie nach Ihrem Gerätenamen, um die Erklärung zur Open-Source-Software anzuzeigen.

Guida rapida

Download e installazione dell'app

Scansiona il codice QR per scaricare e installare l'app **HUAWEI AI Life**, dove puoi provare più funzioni e personalizzare le impostazioni degli auricolari.

Associazione e connessione

1. Attiva il Bluetooth sul dispositivo da associare con gli auricolari.
2. Apri la custodia di carica e lascia gli auricolari all'interno. Tieni premuto il pulsante Funzione per 2 secondi finché l'indicatore non lampeggia in bianco. Gli auricolari entreranno quindi in modalità di associazione.

   Quando apri la custodia di carica per la prima volta, l'indicatore lampeggerà in bianco e gli auricolari entreranno automaticamente in modalità di associazione.

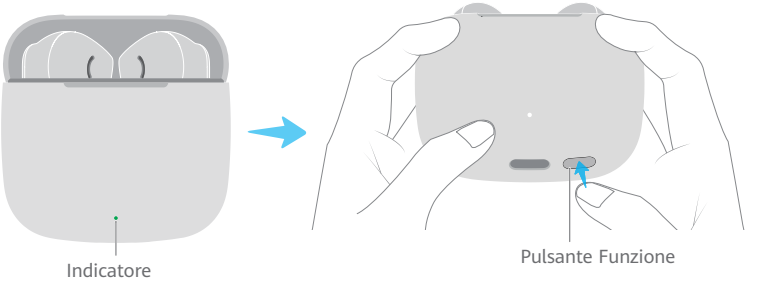

3. Associa gli auricolari in uno dei seguenti modi.

Metodo 1 - Associazione di prossimità

Posiziona gli auricolari vicino al telefono/tablet e tocca **CONNETTI** nella finestra popup che viene visualizzata.

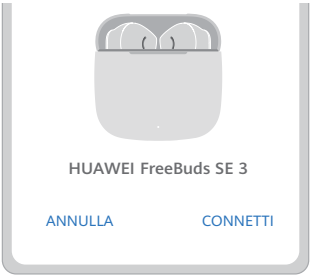

L'associazione di prossimità è supportata su telefoni/tablet HUAWEI selezionati con EMUI 10.0/HarmonyOS 2.0 o versioni successive.

Metodo 2 - Associazione Bluetooth

Cerca gli auricolari nelle impostazioni Bluetooth sul telefono/tablet e completa l'associazione.

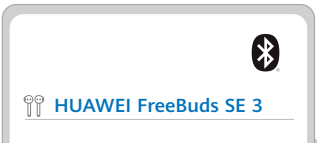

Ripristino delle impostazioni di fabbrica degli auricolari

Apri la custodia di carica e lascia gli auricolari all'interno. Tieni premuto il pulsante Funzione per 10 secondi, finché l'indicatore non lampeggia in rosso. Gli auricolari saranno quindi ripristinati alle impostazioni di fabbrica prima di tornare in modalità di associazione.

Comandi scorciatoia

Tocca l'area di controllo touch su entrambi gli auricolari per controllare gli auricolari.

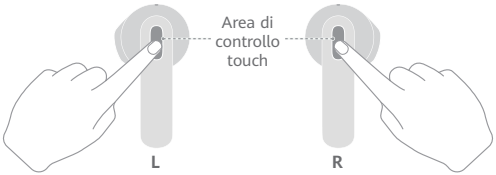

Tocca due volte	Riproduci/Sospendi
	Rispondi/Termina una chiamata
Tocca tre volte	Brano successivo

Puoi personalizzare le impostazioni delle gesture nell'app **HUAWEI AI Life**, ad esempio riattivare l'assistente vocale o passare al brano successivo.

Caricamento

Collega la custodia a una fonte di alimentazione tramite un cavo USB-C per iniziare a caricarla.



Posiziona gli auricolari nella custodia di carica e chiudila per avviare la carica automatica.

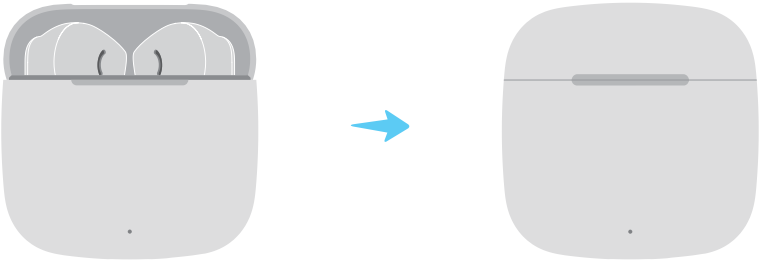

Informazioni sulla sicurezza

Prima di utilizzare questo dispositivo, leggere le precauzioni seguenti per assicurare prestazioni ottimali ed evitare utilizzi pericolosi o non autorizzati.

- Per proteggere il proprio udito, non ascoltare audio a un volume elevato per periodi prolungati.
- Alcuni dispositivi wireless possono interferire con i dispositivi medici impiantabili e altre apparecchiature mediche, come pacemaker, impianti cocleari e apparecchi acustici. Quando si utilizza il prodotto, tenerlo a una distanza di almeno 15 cm dai dispositivi medici. Consultare il produttore delle apparecchiature mediche per ulteriori informazioni.
- Temperature ideali: da 0 °C a 35 °C durante il funzionamento; da -20 °C a +45 °C durante la conservazione.
- Accertarsi che l'alimentatore soddisfi i requisiti specificati dalla norma IEC/EN 62368-1 e che sia stato collaudato e approvato in conformità degli standard nazionali o locali.
- Osservare tutte le leggi e i regolamenti locali sul traffico durante l'utilizzo di questo prodotto. Non usare il dispositivo durante la guida.
- Tenere il dispositivo e i relativi accessori, che potrebbero contenere componenti di piccole dimensioni, lontano dalla portata dei bambini, che potrebbero inavvertitamente danneggiare il dispositivo e i relativi accessori oppure ingerire piccoli componenti, che potrebbero causare soffocamento.
- Non utilizzare il dispositivo in ambienti polverosi, umidi o sporchi o vicino a fonti di interferenza magnetica.
- Non smontare né modificare il dispositivo e i relativi accessori. Il disassemblaggio e la modifica non autorizzati possono comportare l'annullamento della garanzia di fabbrica. Se il dispositivo è guasto, contattare un Centro servizio clienti Huawei per ricevere assistenza.
- Gli auricolari (esclusa la custodia di carica) soddisfano i requisiti di IP54 (IEC 60529).
- La potenza erogata dal caricabatterie deve essere compresa tra min 3,5 Watt richiesti dall'apparecchiatura radio e max 5,0 Watt per ottenere la massima velocità di carica.

Avviso:

- Questo dispositivo contiene una batteria a celle a moneta, a bottone o di piccole dimensioni. Non ingoiare la batteria, in quanto costituisce un rischio di ustione chimica.
- L'ingestione della batteria a celle a moneta, a bottone o di piccole dimensioni può causare gravi ustioni interne in sole 2 ore e può portare alla morte.
- Tieni le batterie nuove e usate lontano dalla portata dei bambini. Se il vano batterie non si chiude saldamente, smetti di usare il prodotto e tienilo lontano dai bambini. Se pensi che le batterie possano essere state ingerite o collocate all'interno di qualsiasi parte del corpo, rivolgiti immediatamente a un medico.
- Tenere la batteria lontana da fuoco, calore eccessivo, pressione dell'aria estremamente bassa e luce solare diretta. Non posizionarla sopra o all'interno di dispositivi di riscaldamento. Non disassemblarla, modificarla, lanciarla o schiacciarla. Non inserire oggetti estranei nella batteria, non immergerla in liquidi o esporla a forze o pressioni esterne in quanto ciò può causare perdite, surriscaldamenti, incendi o addirittura esplosioni.
- Non tentare di sostituire la batteria da solo — potresti danneggiare la batteria, che potrebbe causare surriscaldamento, incendio e lesioni. La batteria integrata nel dispositivo deve essere riparata da Huawei o da un fornitore di servizi autorizzato.
- La targhetta del presente dispositivo è attaccata all'interno del coperchio della custodia di carica.
- Aprire o chiudere la custodia di ricarica per attivare o disattivare il Bluetooth.

Precauzioni

- Mantenere puliti i punti di contatto di metallo negli auricolari e nella custodia di carica. In caso contrario, gli auricolari potrebbero non funzionare correttamente.
- Se si verificano irritazioni alla pelle mentre si indossano gli auricolari, rimuoverli e pulirli accuratamente. Se il problema persiste, consultare un medico.
- La durata della batteria può variare a seconda delle impostazioni del dispositivo, della modalità di conservazione, degli ambienti in cui viene utilizzato e delle funzioni attivate.

Informazioni su smaltimento e riciclaggio

Questo simbolo presente su prodotto, batteria, documentazione o confezione indica che al termine del ciclo di utilizzo i prodotti e le batterie devono essere conferiti in punti di raccolta dei rifiuti separati indicati dalle autorità locali. Ciò assicura che i rifiuti AEE vengano riciclati e trattati in modo da conservare i materiali di valore, proteggendo inoltre la salute degli esseri umani e l'ambiente. Per ulteriori informazioni, contattare le autorità locali, il rivenditore o il servizio di smaltimento dei rifiuti domestici oppure visitare il sito Web https://consumer.huawei.com/en/.

Riduzione delle sostanze pericolose

Questo dispositivo e i relativi accessori elettrici sono conformi alle norme locali vigenti sulla restrizione dell'uso di determinate sostanze pericolose nelle apparecchiature elettriche ed elettroniche, tra cui le Direttive REACH UE, RoHS e quelle relative alle batterie (se incluse). Per le dichiarazioni di conformità relative alle Direttive REACH e RoHS, visitare il sito Web https://consumer.huawei.com/certification.

Conformità alla normativa UE

Con la presente, Huawei Device Co., Ltd. dichiara che questo dispositivo T0016/T0016L è conforme alla seguente Direttiva: RED 2014/53/UE, RoHS 2011/65/UE, ErP 2009/125/EC. Il testo completo della dichiarazione di conformità UE, le informazioni ErP dettagliate e le informazioni più recenti in ambito di accessori e software sono disponibili al seguente indirizzo: https://consumer.huawei.com/certification.

Potenza e bande di frequenza

Bluetooth: 2,4 GHz 10 dBm.

Informazioni sull'esposizione alle radiofrequenze

Questo dispositivo è un dispositivo di ricezione e trasmissione radio a bassa potenza. Come consigliato dalle linee guida internazionali, il dispositivo soddisfa i limiti SAR nazionali applicabili di 2,0 W/kg (10g) e 1,6 W/kg (1g).
SAR 10g: soddisfa il livello di esclusione per la bassa potenza e il test SAR non è richiesto.

Nota legale

Copyright © Huawei Device Co., Ltd. 2024-2026. Tutti i diritti riservati.
I contenuti di tutti i documenti presenti nella confezione di imballaggio, inclusi, a titolo esemplificativo ma non esaustivo, le informazioni e le rappresentazioni dell'aspetto, del colore, delle dimensioni e delle funzionalità supportate del prodotto (le ultime funzionalità verranno fornite con gli aggiornamenti del software), sono solo di riferimento. Il prodotto reale potrebbe variare.

Il marchio e i loghi *Bluetooth*® sono marchi registrati di proprietà di *Bluetooth SIG, Inc.* e ogni uso di tali marchi da parte di Huawei Technologies Co., Ltd. avviene in conformità con quanto previsto dalla licenza. Huawei Device Co., Ltd. è un'affiliata di Huawei Technologies Co., Ltd.

Protezione della privacy

Per comprendere meglio come proteggere le informazioni personali, vedere l'Informativa sulla privacy all'indirizzo https://consumer.huawei.com/privacy-policy oppure leggere l'Informativa sulla privacy e i termini di assistenza utilizzando l'app corrispondente.

Contratto di licenza software

Leggere attentamente il contratto di licenza del software prima di utilizzare il dispositivo. Utilizzando il dispositivo, l'utente accetta di essere vincolato dal contratto di licenza. Per leggere il contratto, visitare il seguente sito Web: https://consumer.huawei.com/en/legal/eula/.

Avviso software open source

Per la dichiarazione del software open source del dispositivo, visitare https://consumer.huawei.com/en/opensource/ e cercare il nome del dispositivo.

Guía de inicio rápido

Descarga e instalación de la aplicación

Escanee el código QR para descargar e instalar la aplicación **HUAWEI AI Life**, donde puede probar más funciones y personalizar la configuración de sus auriculares.

Emparejamiento y conexión

1. Habilite Bluetooth en el dispositivo que desee emparejar con los auriculares.
2. Abra el estuche de carga y deje los auriculares dentro. Mantenga pulsado el botón Función durante 2 segundos hasta que el indicador parpadee en blanco. Los auriculares entrarán en modo de emparejamiento.

   Cuando abra el estuche de carga por primera vez, el indicador parpadeará en blanco y los auriculares entrarán automáticamente en modo de emparejamiento.

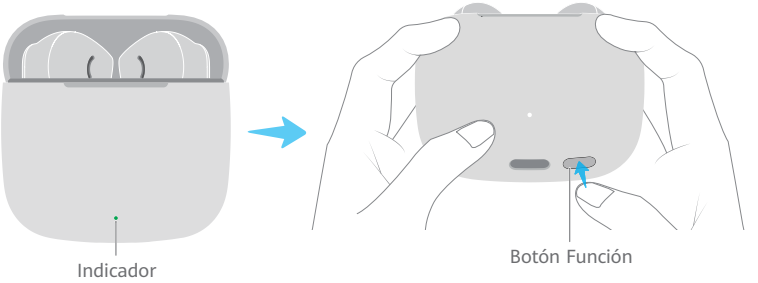

3. Empareje los auriculares de cualquiera de las siguientes maneras:

Método 1. Emparejamiento de proximidad

Coloque los auriculares cerca del teléfono o la tableta y pulse **CONECTAR** en la ventana emergente que aparece en pantalla.



El emparejamiento de proximidad se admite en determinados teléfonos/tabletas HUAWEI que ejecutan EMUI 10.0/HarmonyOS 2.0 o posterior.

Método 2. Emparejamiento Bluetooth

Busque los auriculares en los ajustes de Bluetooth de su teléfono o tableta y complete el emparejamiento.

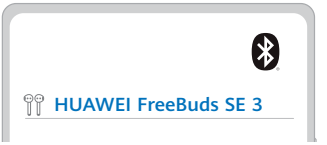

Restaure los ajustes de fábrica de los auriculares

Abra el estuche de carga y deje los auriculares dentro. Mantenga pulsado el botón Función durante 10 segundos hasta que el indicador parpadee en rojo. A continuación, se restaurará la configuración de fábrica de los auriculares antes de volver a entrar en el modo de emparejamiento.

Controles de acceso directo

Toque el área de control táctil de cualquiera de los auriculares para controlar los auriculares.

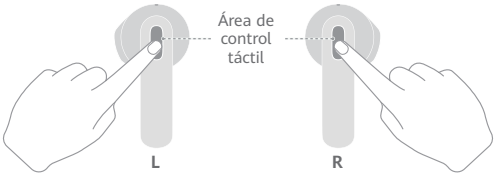

Doble toque	Reproducir/Pausa
	Responder/Finalizar una llamada
Triple toque	Siguiente tema

Puede personalizar la configuración de gestos en la aplicación **HUAWEI AI Life**, como activar el asistente de voz o saltar temas.

Carga

Conecte el estuche a una fuente de alimentación mediante un cable USB-C para comenzar a cargarlo.



Coloque los auriculares en el estuche de carga y cierre el estuche para iniciar la carga automática.

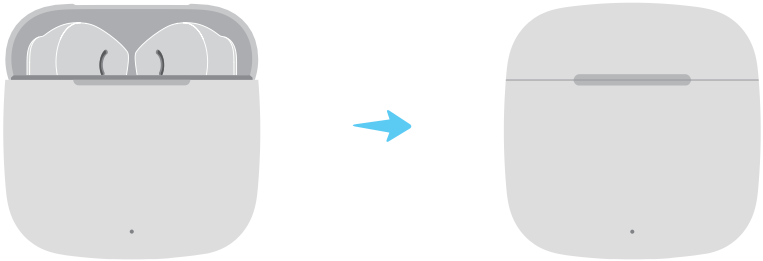

Información de seguridad

Antes de usar y poner en funcionamiento este dispositivo, lea las siguientes precauciones para garantizar el rendimiento óptimo del dispositivo y evitar peligros u operaciones no autorizadas.

- Para proteger su audición, no use el dispositivo a niveles de volumen elevados por períodos prolongados.
- Algunos dispositivos inalámbricos pueden interferir en dispositivos médicos implantables y otros equipos médicos, como marcapasos, implantes cocleares y audífonos. Cuando utilice el producto, manténgalo a una distancia mínima de 15 cm de dichos dispositivos médicos. Consulte al fabricante de su equipo médico para obtener más información.
- Temperaturas ideales: de 0°C a 35°C en funcionamiento; de -20°C a +45°C para almacenamiento.
- Asegúrese de que el adaptador de alimentación cumpla con los requisitos de IEC/EN 62368-1 y de que se haya sometido a prueba y aprobado de conformidad con las normas nacionales o locales.
- Cumpla con todas las normas y leyes locales de tráfico cuando utilice este producto. No utilice este dispositivo mientras está conduciendo.
- Mantenga este dispositivo y sus accesorios (que pueden contener componentes pequeños) fuera del alcance de los niños. De lo contrario, los niños pueden dañar este dispositivo y sus accesorios por error, o ingerir pequeños componentes, lo que podría ocasionar asfixia.
- Evite usar el dispositivo en lugares con polvo, humedad o suciedad, o cerca de fuentes de interferencia magnética.
- Evita desmontar o modificar su dispositivo y los accesorios. La modificación y el desmontaje no autorizados podrían invalidar la garantía del fabricante. Si el dispositivo tiene fallos, acude a un centro autorizado de atención al cliente de Huawei para recibir asistencia.
- Los auriculares (sin incluir el estuche de carga) cumplen con los requisitos de IP54 (IEC 60529).
- La potencia que proporciona el cargador debe ser de 3.5 vatios como mínimo, para el equipo de radio, y de 5.0 vatios como máximo para obtener la velocidad de carga máxima.

Advertencia:

- El dispositivo contiene una pila de botón, de tamaño pequeño. No ingieras la batería, ya que esto implica peligro de quemadura química.
- Si la pila de botón o de tamaño pequeño es ingerida, puede causar quemaduras internas en tan solo 2 horas y puede provocar la muerte.
- Mantén las pilas nuevas y usadas lejos del alcance de los niños. Si el compartimento de las pilas no cierra de forma segura, deja de usar el producto y mantenlo alejado de los niños. Si crees que se han ingerido pilas o que estas se han colocado dentro de cualquier parte del cuerpo, busca atención médica de inmediato.
- No coloques la batería cerca del fuego. Mantenla alejada del calor excesivo, de presión atmosférica extremadamente baja y de la luz directa del sol. No la coloques sobre aparatos de calefacción ni en su interior. No desmontes, modifiques, arrojes ni aprietes el dispositivo. No insertes objetos extraños en el equipo, no lo sumerjas en agua y no lo expongas a fuerzas ni a presiones externas, ya que esto podría provocar que haya pérdidas, que el equipo se sobrecaliente, se prenda fuego o, incluso, que explote.
- No intentes reemplazar la batería por tu cuenta, ya que esto podría dañarla y provocar incendios, sobrecalentamiento o lesiones. Huawei o un operador autorizado de servicios debería realizar el mantenimiento de la batería integrada del dispositivo.
- La placa de identificación de este dispositivo está colocada en el interior de la tapa del estuche de carga.
- Abre o cierra el estuche de carga para habilitar o deshabilitar Bluetooth.

Precauciones

- Mantenga limpios los puntos de contacto de metal de los auriculares y el estuche de carga. De lo contrario, es posible que los auriculares no funcionen correctamente.
- Si experimenta irritación en la piel mientras lleva los auriculares puestos, quíteselos y límpielos por completo. Si el problema continúa, consulte a un médico.
- La autonomía de la batería puede variar según los ajustes del dispositivo, el entorno de uso y almacenamiento y las funciones habilitadas.

Información sobre eliminación de residuos y reciclaje

Este símbolo en el producto, la batería, los textos o el embalaje indica que, al finalizar su vida útil, los productos y las baterías deben ser llevados a puntos limpios especiales designados por las autoridades locales. Esto garantiza que los residuos EEE se reciclarán y se tratarán de manera que conserven los materiales valiosos y se proteja la salud de las personas y el medioambiente. Para obtener más información, ponte en contacto con las autoridades locales, la tienda minorista o el servicio de eliminación de residuos domésticos, o visita el sitio web https://consumer.huawei.com/en/.

Reducción del uso de sustancias peligrosas

Este dispositivo y sus accesorios eléctricos cumplen con las normas locales aplicables sobre la restricción del uso de determinadas sustancias peligrosas en equipos eléctricos y electrónicos, como las normas REACH de la UE, la RoHS y la directiva de baterías (en caso de corresponder). Para obtener las declaraciones de cumplimiento de las normas REACH y RoHS, visita el sitio web https://consumer.huawei.com/certification.

Declaración de cumplimiento de las normas de la UE

Por este medio, Huawei Device Co., Ltd. declara que este dispositivo T0016/T0016L cumple con la siguiente directiva: RED 2014/53/UE, RoHS 2011/65/UE, ErP 2009/125/CE. El texto completo de la declaración de cumplimiento de leyes de la Unión Europea, la información detallada sobre ErP y la información más reciente sobre accesorios y software están disponibles en la siguiente dirección de Internet: https://consumer.huawei.com/certification.

Bandas de frecuencia y potencia

Bluetooth: 2.4 GHz 10 dBm.

Información de exposición a RF

Este dispositivo es un radiotransmisor y radiorreceptor de baja potencia. Conforme a lo recomendado por las directrices internacionales, el dispositivo cumple con los límites de la tasa de absorción específica (SAR) nacional aplicables de 2.0 W/kg (10 g) y 1.6 W/kg (1 g).
SAR de 10 g: cumple con el nivel de exclusión de baja potencia; no se requiere la prueba de SAR.

Aviso legal

Copyright © Huawei Device Co., Ltd. 2024-2026. Todos los derechos reservados.

Todos los contenidos de los documentos que se encuentran en la caja de embalaje, lo que incluye, a título meramente enunciativo, información y descripciones del aspecto, del color, del tamaño y de las funciones compatibles con el producto (las funciones más recientes estarán disponibles con las actualizaciones de software) son solo de referencia. El producto real puede presentar diferencias.

La marca y el logotipo *Bluetooth*® son marcas registradas propiedad de *Bluetooth SIG, Inc.*, y el uso de dicha marca por parte de Huawei Technologies Co., Ltd. está sujeto a una licencia. Huawei Device Co., Ltd. es una filial de Huawei Technologies Co., Ltd.

Protección de la privacidad

Para comprender cómo protegemos su información personal, consulte la política de privacidad en https://consumer.huawei.com/privacy-policy o lea la política de privacidad y los términos de servicio desde la aplicación correspondiente.

Contrato de licencia de software

Lee cuidadosamente el contrato de licencia de software antes de usar este dispositivo. Al utilizar el dispositivo, significa que aceptas cumplir con el contrato de licencia. Para leer el contrato, visita el siguiente sitio web: https://consumer.huawei.com/en/legal/eula/.

Aviso de software de código abierto

Para conocer la declaración de software de código abierto de su dispositivo, visita https://consumer.huawei.com/en/opensource/ y busca el nombre del dispositivo.

Cumplimiento México: (Esta sección solo aplica para México).

La operación de este equipo está sujeta a las siguientes dos condiciones: (1) es posible que este equipo o dispositivo no cause interferencia perjudicial y (2) este equipo o dispositivo debe aceptar cualquier interferencia, incluyendo la que pueda causar su operación no deseada.
Para información de la certificación de IFT, visite https://consumer.huawei.com/certification.



Chile: (Esta sección solo se aplica a Chile).

Escanee el código QR a continuación para ver la información del producto requerida por la normative.



Guia de Início Rápido

Transferir e instalar a aplicação

Analise o código QR para transferir e instalar a aplicação **HUAWEI AI Life**, onde pode experimentar mais funcionalidades e personalizar as definições dos seus auriculares.

Emparelhar e ligar

1. Ative o Bluetooth no dispositivo a emparelhar com os auriculares.
2. Abra a caixa de carregamento e não retire os auriculares. Mantenha premido o botão Função durante 2 segundos até o indicador ficar intermitente a branco. Os auriculares ativam então o modo de emparelhamento.

   Quando abre a caixa de carregamento pela primeira vez, o indicador fica intermitente a branco e os auriculares entram automaticamente no modo de emparelhamento.

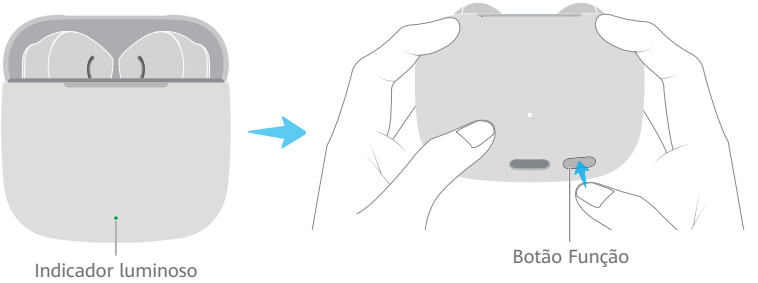

3. Emparelhe os auriculares de uma das seguintes formas:

Método 1: Emparelhamento por proximidade

Coloque os auriculares perto do telemóvel/tablet e toque em **LIGAR** na janela pop-up apresentada.



O emparelhamento por proximidade é suportado em alguns telemóveis/tablets HUAWEI com EMUI 10.0/HarmonyOS 2.0 ou posterior.

Método 2: Emparelhamento Bluetooth

Procure os auriculares nas definições do Bluetooth no telemóvel/tablet e conclua o emparelhamento.

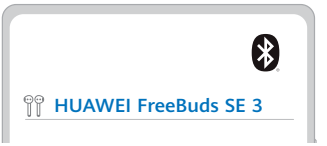

Restaurar as definições de fábrica dos auriculares

Abra a caixa de carregamento e não retire os auriculares. Mantenha premido o botão Função durante 10 segundos até o indicador ficar intermitente a vermelho. As definições de fábrica dos auriculares serão então restauradas e, subsequentemente, o respetivo modo de emparelhamento será ativado.

Controlos de atalho

Toque na área de controlo tátil em qualquer um dos auriculares para os controlar.

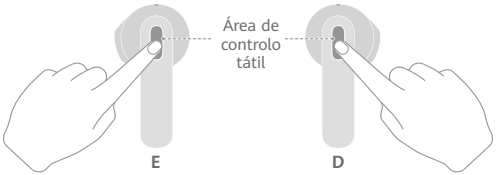

Dois toques	Reproduzir/Pausar
	Atender/Terminar uma chamada
Toque triplo	Faixa seguinte

Pode personalizar as definições dos gestos na aplicação **HUAWEI AI Life** como, por exemplo, ativar o assistente de voz ou ignorar faixas.

Carregar

Ligue a caixa a uma fonte de energia através de um cabo USB-C para iniciar o respetivo carregamento.



Coloque os auriculares na caixa de carregamento e feche a caixa para iniciar o carregamento automático.

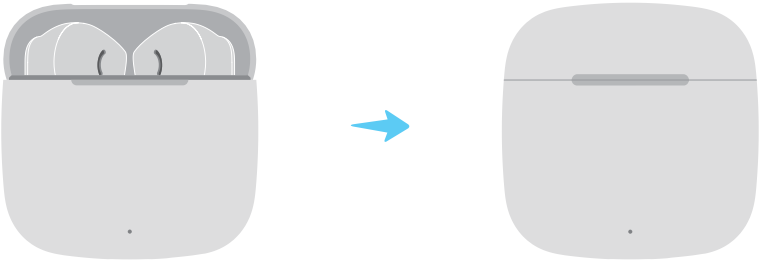

Informações de segurança

Antes de utilizar este dispositivo, leia as seguintes instruções de precaução para garantir o melhor desempenho do dispositivo e evitar utilizações perigosas e operações não autorizadas.

- Para proteger a sua audição, não ouça o áudio com o volume alto durante muito tempo.
- Alguns dispositivos sem fios podem interferir com dispositivos médicos implantáveis e outros equipamentos médicos, como pacemakers, implantes cocleares e aparelhos auditivos. Durante a utilização do produto, mantenha-o a uma distância de cerca de 15 cm desses dispositivos médicos. Consulte o fabricante do seu equipamento médico para obter mais informações.
- Temperaturas ideais: 0 °C a 35 °C para o funcionamento; -20 °C a +45 °C para o armazenamento.
- Certifique-se de que o transformador cumpre os requisitos da IEC/EN 62368-1 e de que foi testado e aprovado de acordo com normas nacionais ou locais.
- Respeite todas as leis e regras de trânsito locais durante a utilização deste produto. Não utilize este dispositivo quando estiver a conduzir.
- Mantenha este dispositivo e os respetivos acessórios que poderão conter componentes pequenos fora do alcance das crianças. Caso contrário, as crianças poderão danificar este dispositivo e os acessórios por engano, ou poderão engolir as peças pequenas, podendo causar asfixia.
- Evite utilizar o dispositivo em ambientes empoeirados, húmidos ou sujos, ou próximo de fontes de interferência magnética.
- Evite desmontar ou modificar o seu dispositivo e os respetivos acessórios. A desmontagem e as modificações não autorizadas podem resultar na anulação da garantia de fábrica. Se o seu dispositivo tiver uma avaria, visite um Centro de Reparações Autorizado Huawei para obter assistência.
- Os auriculares (excluindo a caixa de carregamento) cumprem os requisitos da norma IP54 (IEC 60529).
- A potência do carregador deve situar-se entre um valor mínimo de 3,5 Watts exigido pelo equipamento de rádio e um valor máximo de 5,0 Watts de modo a obter a velocidade de carregamento máxima.

Aviso:

- Este dispositivo contém uma pilha de célula pequena ou do tipo moeda ou botão. Não ingira a pilha, pois tal constitui um risco de queimadura química.
- Se a pilha de célula pequena ou do tipo moeda ou botão for ingerida, poderá causar queimaduras internas graves em apenas 2 horas e poderá provocar a morte.
- Mantenha as pilhas novas e usadas afastadas das crianças. Se o compartimento da pilha não fechar em segurança, interrompa a utilização do produto e mantenha-o afastado das crianças. Se eventualmente as pilhas forem ingeridas ou inseridas dentro de qualquer parte do corpo, procure ajuda médica imediata.
- Mantenha a pilha afastada do fogo, do calor excessivo, de pressões atmosféricas extremamente baixas e da luz solar direta. Não a coloque em cima ou dentro de dispositivos de aquecimento. Não a desmonte, modifique, arremesse ou comprima. Não insira objetos estranhos na mesma, não a mergulhe em líquidos nem a exponha a força ou pressão externa, pois tal poderá causar fugas, sobreaquecimento, fogo ou mesmo a explosão da mesma.
- Não tente substituir a pilha sozinho, pois poderá danificar a pilha, o que poderá causar sobreaquecimento, fogo e lesões. A pilha incorporada no seu dispositivo deverá ser reparada pela Huawei ou por um fornecedor de serviços autorizado.
- A placa de identificação deste dispositivo está colocada na parte interior da tampa da caixa de carregamento.
- Abra ou feche a caixa de carregamento para ativar ou desativar o Bluetooth.

Precauções

- Mantenha os pontos de contacto metálicos nos auriculares e na caixa de carregamento limpos. Caso contrário, os auriculares poderão não funcionar corretamente.
- Se sentir qualquer tipo de irritação cutânea ao usar os auriculares, retire-os e limpe-os cuidadosamente. Se o problema persistir, consulte um médico.
- A autonomia da bateria pode variar consoante as definições, o armazenamento, os ambientes de utilização e as funcionalidades ativadas do dispositivo.

Informações sobre eliminação e reciclagem

Este símbolo no produto, na bateria, na literatura ou na embalagem significa que os produtos ou as baterias devem ser colocados/as em pontos de recolha separados designados pelas autoridades locais no fim de vida. Isto irá garantir que o lixo EEE é reciclado e tratado de uma forma que preserva os materiais valiosos e protege a saúde pública e o ambiente. Para mais informações, contacte as autoridades locais, um distribuidor local ou um serviço de eliminação de lixo doméstico ou visite a página de Internet https://consumer.huawei.com/en/.

Redução de substâncias perigosas

Este dispositivo e os respetivos acessórios elétricos cumprem as normas locais aplicáveis relativas à restrição da utilização de determinadas substâncias perigosas em equipamentos elétricos e eletrónicos como, por exemplo, os regulamentos REACH da UE, RoHS e a diretiva relativa a baterias (onde incluídas). Para consultar as declarações de conformidade sobre os regulamentos REACH e RoHS, visite o site https://consumer.huawei.com/certification.

Conformidade regulamentar da UE

Pelo presente, a Huawei Device Co., Ltd. declara que este dispositivo T0016/T0016L está em conformidade com as seguintes Diretivas: DER 2014/53/UE, RSP 2011/65/UE, ErP 2009/125/CE. O texto integral da Declaração de conformidade da UE, as informações detalhadas de ErP e as informações mais recentes sobre acessórios e software encontram-se disponíveis no seguinte endereço da Internet: https://consumer.huawei.com/certification.

Bandas de frequência e potência

Bluetooth: 2,4 GHz 10 dBm.

Informações sobre exposição a RF

Este dispositivo é um transmissor e recetor de rádio de baixa potência. Conforme recomendado por normas internacionais, o dispositivo cumpre os limites de SAR nacionais aplicáveis de 2,0 W/kg (10 g) e 1,6 W/kg (1 g).
10 g SAR: cumpre o nível de exclusão de baixa intensidade, o teste SAR não é necessário.

Aviso legal

Direitos de autor © da Huawei Device Co., Ltd. 2024-2026. Todos os direitos reservados.

Todos os conteúdos dos documentos na embalagem, incluindo, mas não limitado a, informações sobre e imagens do aspeto, cor, tamanho e funcionalidades suportadas do produto (as funcionalidades mais recentes serão disponibilizadas com atualizações de software) destinam-se apenas para fins de referência. O produto real pode variar.

A palavra e logótipos da marca *Bluetooth*® são marcas registadas da *Bluetooth SIG, Inc.* e qualquer uso desta marca pela Huawei Technologies Co., Ltd. é realizado sob licença. Huawei Device Co., Ltd. é uma afiliada da Huawei Technologies Co., Ltd.

Proteção de privacidade

Para melhor compreender como protegemos as suas informações pessoais, consulte a política de privacidade em https://consumer.huawei.com/privacy-policy ou leia a política de privacidade e os termos de serviço através da aplicação correspondente.

Contrato de Licença de Software

Leia atentamente o contrato de licença de software antes de utilizar este dispositivo. Ao utilizar o dispositivo, está a indicar que concorda em ser vinculado ao contrato de licença. Para ler o contrato, visite a seguinte página de Internet: https://consumer.huawei.com/en/legal/eula/.

Notificação de Software de Código aberto

Para ver a declaração de software de código aberto do seu dispositivo, visite https://consumer.huawei.com/en/opensource/ e procure pelo nome do dispositivo.

Snelstartgids

De app downloaden en installeren

Scan de QR-code om de **HUAWEI AI Life**-app te downloaden en te installeren, waarmee u meer functies kunt uitproberen en de instellingen van uw oordopjes kunt aanpassen.

Koppelen en verbinding maken

1. Schakel Bluetooth in op het apparaat dat u met de oordopjes wilt koppelen.
2. Open de oplaadcase en plaats de oordopjes erin. Houd de functieknop 2 seconden ingedrukt totdat de indicator wit knippert. De oordopjes schakelen vervolgens over naar de Koppelingsmodus.

Wanneer u de oplaadcase voor het eerst opent, knippert de indicator wit en schakelen de oordopjes automatisch over naar de Koppelingsmodus.

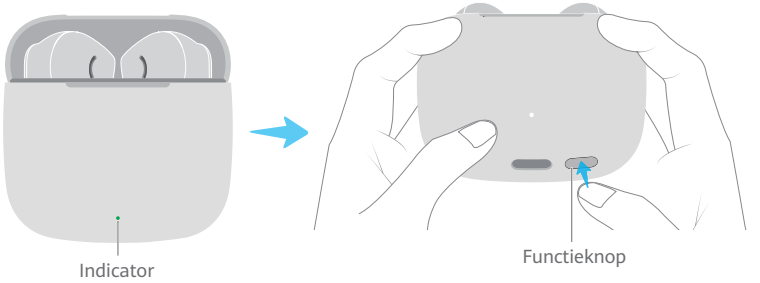

3. Koppel de oordopjes op een van de volgende manieren:

Methode 1: Nabijheidskoppeling

Plaats de oordopjes dicht bij uw telefoon/tablet en tik op **VERBINDEN** in het weergegeven pop-upvenster.



Nabijheidskoppeling wordt ondersteund op bepaalde HUAWEI-telefoons/tablets met EMUI 10.0/HarmonyOS 2.0 of hoger.

Methode 2: Bluetooth-koppeling

Zoek naar de oordopjes in de Bluetooth-instellingen op uw telefoon/tablet en voltooi de koppeling.

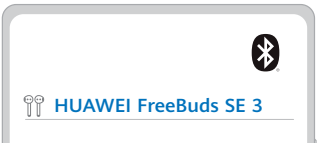

De oordopjes herstellen naar de fabrieksinstellingen

Open de oplaadcase en plaats de oordopjes erin. Houd de functieknop 10 seconden ingedrukt totdat de indicator rood knippert. De oordopjes worden vervolgens hersteld naar de fabrieksinstellingen en schakelen daarna opnieuw over naar de Koppelingsmodus.

Snelle bediening

Tik op het aanraakbedieningsgebied van een van de oordopjes om de oordopjes te bedienen.

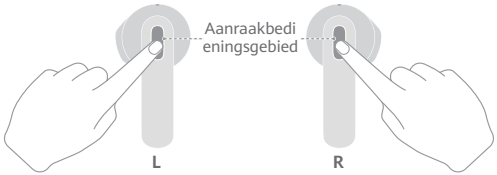

Dubbeltikken	Afspelen/pauzeren
	Een oproep beantwoorden/beëindigen
Driemaal tikken	Volgend nummer

U kunt gebareninstellingen aanpassen in de **HUAWEI AI Life**-app, zoals het activeren van de spraakassistent of het overslaan van nummers.

Opladen

Sluit de case via een USB-C-kabel aan op een voeding om de case op te laden.



Plaats de oordopjes in de oplaadcase en sluit de case om automatisch opladen te starten.

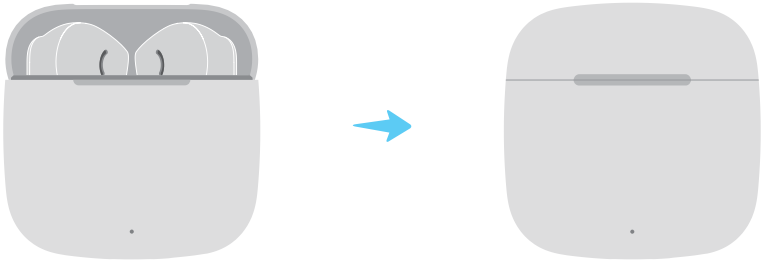

Veiligheidsinformatie

Voordat u dit apparaat in gebruik neemt, leest u de volgende voorzorgsmaatregelen om voor optimale prestaties van het apparaat te zorgen en gevaarlijke of ongeautoriseerde handelingen te voorkomen.

-  Luister niet gedurende een lange periode op hoog volume naar audio, om uw gehoor te beschermen.
- Sommige draadloze apparaten kunnen storingen veroorzaken in medische implantaten en andere medische apparatuur, zoals pacemakers, cochleaire implantaten en gehoorapparaten. Houd het product bij gebruik op minimaal 15 cm afstand van medische apparaten. Raadpleeg de fabrikant van uw medische apparatuur voor meer informatie.
- Ideale temperaturen: 0 °C tot 35 °C in bedrijf; -20 °C tot +45 °C tijdens opslag.
- Controleer of de voedingsadapter voldoet aan de vereisten van IEC/EN 62368-1 en is getest en goedgekeurd volgens de nationale of plaatselijke normen.
- Zorg ervoor dat u zich tijdens het gebruik van dit product aan alle lokale verkeerswetten en -voorschriften houdt. Gebruik dit apparaat niet tijdens het rijden.
- Houd dit apparaat en de bijbehorende accessoires (die kleine componenten kunnen bevatten) buiten het bereik van kinderen. Anders kunnen kinderen dit apparaat en de bijbehorende accessoires per ongeluk beschadigen of kleine componenten inslikken, wat kan leiden tot verstikking.
- Gebruik het apparaat niet in stoffige, vochtige of vuile omgevingen, of naast bronnen van magnetische interferentie.
- Voorkom dat uw apparaat en de bijbehorende accessoires gedemonteerd of aangepast worden. Het zonder toestemming demonteren en aanbrengen van wijzigingen kan ertoe leiden dat de fabrieksgarantie komt te vervallen. Als uw apparaat defect is, bezoekt u een bevoegd klantenservicecentrum van Huawei voor ondersteuning.
- De oordopjes (exclusief oplaadcase) voldoen aan de vereisten van IP54 (IEC 60529).
- Het door de lader geleverde vermogen moet tussen min 3,5 watt (vereist door de radioapparatuur) en max 5,0 watt liggen om de maximale laadsnelheid te bereiken.

 **Waarschuwing:**

- Dit apparaat bevat een munt-, knoop- of kleine celbatterij. Slik de batterij niet in, aangezien deze chemische brandwonden kan veroorzaken.
- Als de munt-, knoop- of kleine celbatterij wordt doorgeslikt, kan dit in slechts 2 uur ernstige inwendige brandwonden veroorzaken en tot de dood leiden.
- Houd nieuwe en gebruikte batterijen uit de buurt van kinderen. Als het batterijvak niet goed sluit, stop dan met het gebruik van het product en houd het uit de buurt van kinderen. Als u denkt dat batterijen zijn ingeslikt of in enig deel van het lichaam zijn geplaatst, raadpleeg dan onmiddellijk een arts.
- Houd de batterij uit de buurt van vuur, overmatige hitte, extreem lage luchtdruk en direct zonlicht. Plaats de batterij niet op of in verwarmingsapparaten. Demonteer of wijzig het niet, gooi er niet mee of knijp er niet in. Steek er geen vreemde objecten in, dompel de batterij niet onder in vloeistoffen en stel hem niet bloot aan externe kracht of druk, aangezien de batterij hierdoor kan gaan lekken, oververhit kan raken, in brand kan vliegen of zelfs kan exploderen.
- Probeer de batterij niet zelf te vervangen. U kunt hierdoor de batterij beschadigen, wat kan leiden tot oververhitting, brand of letsel. De ingebouwde batterij in uw apparaat moet worden onderhouden door Huawei of een geautoriseerde serviceprovider.
- Het typeplaatje van dit apparaat is bevestigd aan de binnenkant van de deksel van de oplaadcase.
- Open of sluit de oplaadcase om Bluetooth in of uit te schakelen.

Voorzorgsmaatregelen

- Houd de metalen contactpunten op de oordopjes en de oplaadcase schoon. Anders functioneren de oordopjes mogelijk niet goed.
- Als u een huidirritatie ervaart tijdens het dragen van de oordopjes, verwijdert u ze en maakt u ze grondig schoon. Als het probleem aanhoudt, vraagt u advies aan een medische professional.
- De levensduur van de batterij kan variëren afhankelijk van de apparaatinstellingen, opslag- en gebruiksomgevingen en ingeschakelde functies.

Informatie over afvalverwijdering en recycling



Dit symbool op het product, de batterij, de literatuur of de verpakking betekent dat de producten en batterijen aan het einde van hun levensduur naar door de lokale instanties aangewezen afzonderlijke afvalinzamelingspunten moeten worden gebracht. Dit zorgt ervoor dat elektrische en elektronische apparatuur (EEA) wordt gerecycled op een manier die waardevolle materialen behoudt en de volksgezondheid en het milieu beschermt. Neem voor meer informatie contact op met de lokale instanties, met uw verkoper of met de inzamelingsdienst voor huishoudelijk afval. U kunt ook een kijkje nemen op de website https://consumer.huawei.com/en/.

Vermindering van gevaarlijke stoffen

Dit apparaat en de bijbehorende elektrische accessoires voldoen aan de lokaal geldende regels voor het beperken van het gebruik van bepaalde gevaarlijke stoffen in elektrische en elektronische apparatuur, zoals de EU REACH-regelgeving, voorschriften inzake RoHS en batterijen (waar inbegrepen). Bezoek voor conformiteitsverklaringen over REACH en RoHS de website https://consumer.huawei.com/certification.

Conformiteit met EU-regelgeving

Hierbij verklaart Huawei Device Co., Ltd. dat dit apparaat T0016/T0016L voldoet aan de volgende richtlijnen: RED 2014/53/EU, RoHS 2011/65/EU, ErP 2009/125/EC. De volledige tekst van de EU-conformiteitsverklaring, de gedetailleerde ErP-informatie en de meest recente informatie over accessoires en software zijn beschikbaar op het volgende internetadres: https://consumer.huawei.com/certification.

Frequentiebanden en vermogen

Bluetooth: 2,4 GHz 10 dBm.

Informatie over RF-blootstelling

Dit apparaat is een radiozender en -ontvanger met een laag vermogen. Zoals aanbevolen door internationale richtlijnen, voldoet het apparaat aan de toepasselijke nationale SAR-limieten van 2,0 W/kg (10 g) en 1,6 W/kg (1 g).
10 g SAR: voldoet aan het uitsluitingsniveau van laag vermogen; er is geen SAR-test nodig.

Juridische kennisgeving

Copyright © Huawei Device Co., Ltd. 2024-2026. Alle rechten voorbehouden.

Alle inhoud in de documenten die in de verpakking zijn meegeleverd, inclusief maar niet beperkt tot informatie over en beschrijvingen van het uiterlijk, de kleur, de grootte en ondersteunde functies van het product (nieuwste functies worden met software-updates meegeleverd) zijn uitsluitend bedoeld als referentie. Het werkelijke product kan variëren.

Het woordmerk *Bluetooth*® en de logo's zijn gedeponeerde handelsmerken en eigendom van *Bluetooth SIG, Inc.* en elk gebruik van dit merk door Huawei Technologies Co., Ltd. is gebaseerd op een licentie. Huawei Device Co., Ltd. is een dochteronderneming van Huawei Technologies Co., Ltd.

Privacybescherming

Raadpleeg het privacybeleid op https://consumer.huawei.com/privacy-policy of lees het privacybeleid en de servicevoorwaarden met behulp van de bijbehorende app om beter te begrijpen hoe we uw persoonlijke informatie beschermen.

Softwarelicentieovereenkomst

Lees de softwarelicentieovereenkomst zorgvuldig door voordat u dit apparaat in gebruik neemt. Door het apparaat te gebruiken, geeft u aan dat u akkoord gaat met de licentieovereenkomst. Bezoek de volgende website om de overeenkomst te lezen: https://consumer.huawei.com/en/legal/eula/.

Verklaring voor open-sourcesoftware

Bezoek https://consumer.huawei.com/en/opensource/ en zoek naar de naam van uw apparaat voor de verklaring voor open-sourcesoftware.

Instrukcja obsługi

Pobieranie i instalowanie aplikacji

Zeskanuj kod QR, aby pobrać i zainstalować aplikację **HUAWEI AI Life**, w której możesz wypróbować więcej funkcji oraz dostosować ustawienia słuchawek.

Parowanie i łączenie

1. Włącz funkcję Bluetooth w urządzeniu, które chcesz sparować ze słuchawkami.
2. Otwórz etui z ładowarką i nie wyjmuj słuchawek. Przytrzymaj przycisk funkcyjny przez 2 s, aż kontrolka zamiga na biało. Słuchawki przejdą do trybu parowania.

Kiedy otworzysz etui z ładowarką po raz pierwszy, kontrolka będzie migać na biało, a słuchawki automatycznie przejdą w tryb parowania.

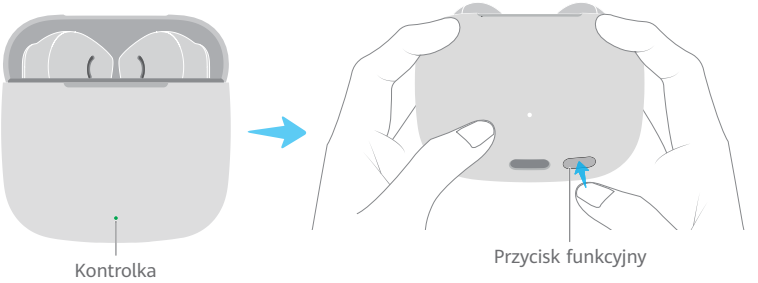

3. Sparuj słuchawki na jeden z następujących sposobów:

Metoda 1. Parowanie zbliżeniowe

Umieść słuchawki w pobliżu telefonu/tabletu i dotknij opcji **POŁĄCZ** w wyświetlonym okienku wyskakującym.



Parowanie zbliżeniowe jest obsługiwane tylko w przypadku telefonów/tabletów HUAWEI z systemem EMUI 10.0 / HarmonyOS 2,0 lub nowszym.

Metoda 2. Parowanie Bluetooth

Wyszukaj słuchawki na ekranie ustawień Bluetooth telefonu/tabletu i dokończ parowanie.

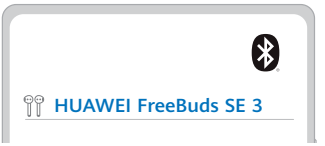

Przywracanie ustawień fabrycznych słuchawek

Otwórz etui z ładowarką i nie wyjmuj słuchawek. Przytrzymaj przycisk funkcyjny przez 10 s, aż kontrolka zamiga na czerwono. Nastąpi wtedy przywrócenie ustawień fabrycznych słuchawek i przełączenie ich w tryb parowania.

Skróty

Dotknij obszaru sterowania dotykowego na dowolnej słuchawce, by sterować słuchawkami.

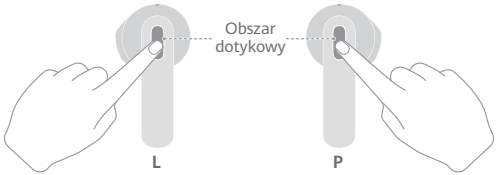

Dotknij dwukrotnie	Odtwórz/wstrzymaj
	Odbierz/zakończ połączenie
Dotknij trzykrotne	Następny utwór

W aplikacji **HUAWEI AI Life** można skonfigurować ustawienia gestów, takie jak wybudzanie asystenta głosowego lub pomijanie utworów.

Ładowanie

Podłącz etui do źródła zasilania przez kabel USB-C, aby rozpocząć ładowanie.



Umieść słuchawki w etui z ładowarką i zamknij etui, aby rozpocząć automatyczne ładowanie.

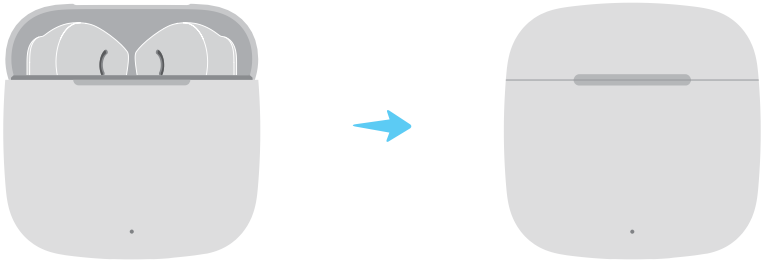

Informacje dotyczące bezpieczeństwa

Przed rozpoczęciem korzystania z niniejszego urządzenia należy przeczytać poniższe zalecenia, które pomogą zapewnić optymalne działanie urządzenia oraz uniknąć niebezpiecznego użytkowania lub niedozwolonych działań.



- Aby chronić słuch, nie należy słuchać dźwięku przy wysokim poziomie głośności przez dłuższy czas.
- Niektóre urządzenia bezprzewodowe mogą zakłócać działanie implantów medycznych i innych urządzeń medycznych, np. rozruszników serca, implantów ślimakowych i aparatów słuchowych. Podczas korzystania z produktu należy zachować odległość co najmniej 15 cm od takich urządzeń medycznych. Dodatkowe informacje można uzyskać u producenta urządzeń medycznych.
- Właściwe temperatury: działanie — od 0°C do 35°C, przechowywanie — od -20°C do +45°C.
- Upewnij się, że zasilacz spełnia wymagania normy IEC/EN 62368-1 oraz że został przetestowany i dopuszczony do użytkowania zgodnie z normami krajowymi lub lokalnymi.
- Podczas korzystania z produktu należy przestrzegać wszystkich lokalnych przepisów ruchu drogowego. Nie należy korzystać z urządzenia podczas prowadzenia pojazdu.
- Urządzenie i jego akcesoria, które mogą zawierać drobne elementy, należy przechowywać w miejscu niedostępnym dla dzieci. W przeciwnym razie dzieci mogą nieumyślnie uszkodzić urządzenie i jego akcesoria albo połknąć małe elementy, co może spowodować zadławienie.
- Należy unikać korzystania z urządzenia w miejscach zakurzonych, wilgotnych i brudnych oraz w pobliżu źródeł zakłóceń magnetycznych.
- Unikaj rozmontowywania lub modyfikowania urządzenia i akcesoriów. Rozmontowywanie i modyfikowanie bez zezwolenia może spowodować unieważnienie gwarancji fabrycznej. W przypadku stwierdzenia wad w urządzeniu należy udać się po pomoc do autoryzowanego punktu serwisowego firmy Huawei.
- Słuchawki (bez etui ładującego) spełniają wymagania IP54 (IEC 60529).
- Moc dostarczana przez ładowarkę musi mieścić się w zakresie od minimum 3,5 W, czyli poziomu wymaganego dla urządzeń do komunikacji radiowej, do maks. 5,0 W, aby osiągnąć maksymalną szybkość ładowania.



Ostrzeżenie:

- To urządzenie zawiera małą baterię lub baterię guzikową. Nie połykaj baterii, ponieważ stanowi to ryzyko poparzeń chemicznych.
- Połknięcie małej baterii lub baterii guzikowej może spowodować poważne poparzenia wewnętrzne w ciągu zaledwie 2 godzin i może prowadzić do śmierci.
- Należy przechowywać nowe i zużyte baterie poza zasięgiem dzieci. Jeśli komora baterii nie zamyka się prawidłowo, należy zaprzestać korzystania z urządzenia i przechowywać je poza zasięgiem dzieci. W przypadku przypuszczenia, że baterie mogły zostać połknięte lub umieszczone wewnątrz jakiejkolwiek części ciała, należy natychmiast skontaktować się z lekarzem.
- Trzymaj baterię z dala od ognia, źródeł nadmiernego gorąca, bezpośredniego światła słonecznego i środowisk o bardzo niskim ciśnieniu. Nie umieszczaj jej na lub w urządzeniach grzewczych. Nie rozmontowuj, nie modyfikuj i nie ściskaj jej. Nie umieszczaj w niej ciał obcych, nie zanurzaj w cieczach i nie wystawiaj na działanie ani nacisk sił zewnętrznych, ponieważ może to spowodować wyciek, przegrzewanie się, pożar lub eksplozję.
- Nie wolno podejmować prób samodzielnej wymiany baterii — może to spowodować jej uszkodzenie, a wskutek tego przegrzanie, pożar i obrażenia ciała. Wbudowaną baterię należy serwisować w firmie Huawei lub u autoryzowanego usługodawcy.
- Tabliczka znamionowa urządzenia jest przymocowana do wewnętrznej strony pokrywy etui ładującego.
- Otwórz lub zamknij etui z ładowarką, aby włączyć lub wyłączyć Bluetooth.

Środki ostrożności

- Należy dbać o czystość metalowych styków słuchawek i etui z ładowarką. W przeciwnym razie słuchawki mogą nie działać prawidłowo.
- W razie wystąpienia podrażnień skóry podczas noszenia słuchawek zdejmij słuchawki i dokładnie je wyczyść. Jeśli problem nie ustąpi, zasięgnij porady lekarskiej.
- Czas pracy baterii może się różnić zależnie od ustawień urządzenia, pamięci, warunków otoczenia i włączonych funkcji.

Informacje o utylizacji i recyklingu



Ten symbol na etykiecie produktu, na baterii, w dokumentacji lub na opakowaniu oznacza, że urządzenia elektroniczne i baterie po zakończeniu eksploatacji muszą zostać oddane do wyspecjalizowanych punktów odbioru wyznaczonych przez lokalne władze. Dzięki temu odpady pochodzące z urządzeń elektrycznych i elektronicznych zostaną poddane recyklingowi i będą traktowane w sposób umożliwiający odzyskanie cennych surowców oraz ochronę zdrowia ludzkiego i środowiska naturalnego. Więcej informacji można uzyskać, kontaktując się z lokalnymi władzami, sprzedawcą urządzenia lub lokalnym przedsiębiorstwem utylizacji odpadów albo odwiedzając witrynę internetową https://consumer.huawei.com/pl/.

Utylizacja i recykling odpadów

Niniejszym informujemy, że głównym celem regulacji europejskich oraz ustawy z dnia 11 września 2015 r o zużytym sprzęcie elektrycznym i elektronicznym jest ograniczenie ilości odpadów powstałych ze sprzętu oraz zapewnienie odpowiedniego poziomu zbierania, odzysku i recyklingu zużytego sprzętu oraz zwiększenie świadomości społecznej o jego szkodliwości dla środowiska naturalnego, na każdym etapie użytkowania sprzętu elektrycznego i elektronicznego.

Mając na uwadze powyższe należy wskazać, iż w powyższym procesie gospodarstwa domowe spełniają bardzo ważną rolę w przyczynianiu się do ponownego użycia i odzysku, w tym recyklingu zużytego sprzętu. Stosownie do art. 35 ww. ustawy użytkownik sprzętu przeznaczonego dla gospodarstw domowych jest bowiem obowiązany do oddania zużytego sprzętu zbierającemu zużyty sprzęt.

Pamiętać jednak należy, aby produkty należące do grupy sprzętu elektrycznego lub elektronicznego były utylizowane w:

- lokalnych punktach zbioru (składowisko, punkt zbiórki itp.). Informacje na temat lokalizacji tych punktów można uzyskać od władz lokalnych.
- miejscach sprzedaży podobnych urządzeń. Sprzedawcy detaliczni i sprzedawcy hurtowi są zobowiązani są nieodpłatnego przyjęcia zużytego sprzętu w ilości nie większej niż sprzedawany nowy sprzęt, jeżeli zużyty sprzęt jest tego samego rodzaju.

Jeśli twój produkt zawiera baterię należy pamiętać, iż baterii nie należy wyrzucać wraz z innymi odpadami w tym samym pojemniku. Baterie należy wyrzucić do specjalnie oznaczonych pojemników przy punktach zbierania odpadów lub w sklepach ze sprzętem elektronicznym.

Szczegółowych informacji na temat jak i gdzie można pozbyć się zużytych baterii udzielają władze lokalne. W ten sposób możesz uczestniczyć w procesie ponownego wykorzystywania surowców i wspierać program utylizacji odpadów elektrycznych i elektronicznych, co może mieć wpływ na środowisko i zdrowie publiczne. Pamiętać należy, iż prawidłowa utylizacja sprzętu umożliwia zachowanie cennych zasobów i uniknięcie negatywnego wpływu na zdrowie i środowisko, które może być zagrożone przez nieodpowiednie postępowanie z odpadami i składnikami niebezpiecznymi.

Ograniczenie stosowania niebezpiecznych substancji

Niniejsze urządzenie i jego akcesoria elektryczne spełniają wymogi lokalnych przepisów o ograniczaniu użycia pewnych substancji niebezpiecznych w urządzeniach elektrycznych i elektronicznych, takie jak rozporządzenie UE REACH, RoHS i dyrektywa w sprawie baterii (jeśli ma zastosowanie). Informacje na temat zgodności z wymogami REACH i RoHS można znaleźć w witrynie https://consumer.huawei.com/certification.

Zgodność z przepisami UE

Huawei Device Co., Ltd. niniejszym deklaruje, że urządzenie T0016/T0016L spełnia wymagania następującej dyrektywy: RED 2014/53/UE, RoHS 2011/65/UE, ErP 2009/125/WE. Pełny tekst deklaracji zgodności z normami UE, szczegółowe informacje dotyczące produktów związanych z energią oraz aktualne informacje dotyczące akcesoriów i oprogramowania można uzyskać pod następującym adresem: https://consumer.huawei.com/certification.

Pasma częstotliwości i zasilanie

Bluetooth: 2,4 GHz 10 dBm.

Informacja o ekspozycji na promieniowanie radiowe

Urządzenie jest jednocześnie nadajnikiem i odbiornikiem fal radiowych niskiej mocy. To urządzenie spełnia wymogi zgodnie z zaleceniami międzynarodowymi dotyczącymi stosownych krajowych limitów wartości SAR 2,0 W/kg (10 g) i 1,6 W/kg (1 g).
Limit wartości SAR na 10 g próbki: spełnia wymogi wykluczenia dla niskiego poziomu mocy, test SAR nie jest wymagany.

Informacje prawne

Copyright © Huawei Device Co., Ltd. 2024-2026. Wszelkie prawa zastrzeżone.
Wszelkie treści zawarte w dokumentach załączonych w opakowaniu, w tym między innymi obrazy i informacje dotyczące wyglądu, koloru, rozmiaru oraz obsługiwanych funkcji produktu (najnowsze funkcje będą dostarczane wraz z aktualizacjami oprogramowania) mają wyłącznie charakter poglądowy. Rzeczywisty produkt może odbiegać od przedstawionego.
Znak słowny i logo *Bluetooth*® to zastrzeżone znaki towarowe firmy *Bluetooth SIG, Inc.* Firma Huawei Technologies Co., Ltd. używa tego znaku na mocy licencji. Huawei Device Co., Ltd. to podmiot zależny firmy Huawei Technologies Co., Ltd.

Ochrona prywatności

Aby lepiej zrozumieć to, jak chronimy dane osobowe użytkowników, należy zapoznać się z polityką prywatności na stronie https://consumer.huawei.com/privacy-policy lub przeczytać politykę prywatności i warunki korzystania z usługi w odpowiedniej aplikacji.

Umowa licencyjna na korzystanie z oprogramowania

Przed użyciem tego urządzenia należy uważnie zapoznać się z umową licencyjną na korzystanie z oprogramowania. Korzystanie z urządzenia oznacza, że użytkownik zobowiązał się przestrzegać postanowień umowy licencyjnej. Aby przeczytać umowę, odwiedź następującą witrynę internetową: https://consumer.huawei.com/en/legal/eula/.

Powiadomienie dotyczące oprogramowania open source

Aby zapoznać się z oświadczeniem dotyczącym oprogramowania open source, odwiedź witrynę https://consumer.huawei.com/en/opensource/ i wyszukaj nazwę urządzenia.

Οδηγός γρήγορης έναρξης

Λήψη και εγκατάσταση της εφαρμογής

Σαρώστε τον κωδικό QR για λήψη και εγκατάσταση της εφαρμογής **HUAWEI AI Life**, προκειμένου να δοκιμάσετε περισσότερες δυνατότητες και να εξατομικεύσετε τις ρυθμίσεις των ακουστικών σας.

Αντιστοίχιση και σύνδεση

1. Ενεργοποιήστε το Bluetooth στη συσκευή που επιθυμείτε να αντιστοιχίσετε με τα ακουστικά.
2. Ανοίξτε τη θήκη φόρτισης και αφήστε τα ακουστικά μέσα. Πατήστε παρατεταμένα το κουμπί λειτουργίας για 2 δευτερόλεπτα έως ότου η ενδεικτική λυχνία να αναβοσβήσει με λευκό χρώμα. Στη συνέχεια, τα ακουστικά θα εισέλθουν σε λειτουργία αντιστοίχισης.

Όταν ανοίξετε για πρώτη φορά τη θήκη φόρτισης, η ένδειξη θα αναβοσβήσει με λευκό χρώμα και τα ακουστικά θα εισέλθουν αυτόματα σε λειτουργία αντιστοίχισης.

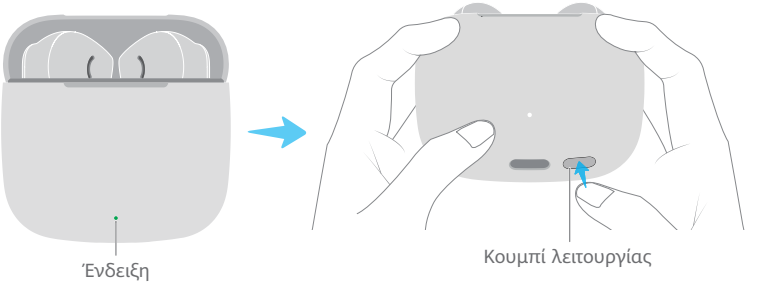

3. Αντιστοιχίστε τα ακουστικά με έναν από τους ακόλουθους τρόπους:

Μέθοδος 1: Αντιστοίχιση εγγύτητας

Τοποθετήστε τα ακουστικά κοντά στο τηλέφωνο/tablet και αγγίξτε την επιλογή **ΣΥΝΔΕΣΗ** στο αναδυόμενο παράθυρο που εμφανίζεται.



Η αντιστοίχιση εγγύτητας υποστηρίζεται σε επιλεγμένα τηλέφωνα/tablet HUAWEI με EMUI 10.0/HarmonyOS 2.0 ή μεταγενέστερες εκδόσεις.

Μέθοδος 2: Αντιστοίχιση μέσω Bluetooth

Κάντε αναζήτηση για τα ακουστικά στις ρυθμίσεις του Bluetooth στο τηλέφωνο/tablet και ολοκληρώστε την αντιστοίχιση.

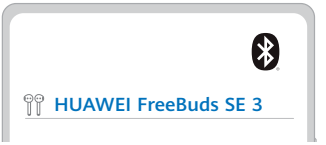

Επαναφορά των ακουστικών στις εργοστασιακές ρυθμίσεις τους

Ανοίξτε τη θήκη φόρτισης και αφήστε τα ακουστικά μέσα. Πατήστε παρατεταμένα το κουμπί λειτουργίας για 10 δευτερόλεπτα έως ότου η ένδειξη να αναβοσβήσει με κόκκινο χρώμα. Στη συνέχεια, θα γίνει επαναφορά των ακουστικών στις εργοστασιακές ρυθμίσεις τους προτού εισέλθουν ξανά στη λειτουργία αντιστοίχισης.

Στοιχεία ελέγχου συντομεύσεων

Πατήστε την περιοχή ελέγχου μέσω αφής σε οποιοδήποτε από τα ακουστικά για έλεγχο των ακουστικών σας.

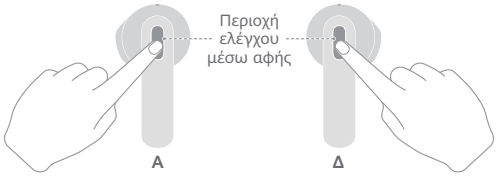

Διπλό πάτημα	Αναπαραγωγή/Παύση
	Απάντηση σε κλήση/Τερματισμός κλήσης
Τριπλό πάτημα	Επόμενο κομμάτι

Μπορείτε να εξατομικεύσετε τις ρυθμίσεις χειρονομιών στην εφαρμογή **HUAWEI AI Life**, όπως την αφύπνιση του φωνητικού βοηθού ή την παράλειψη κομματιών.

Φόρτιση

Συνδέστε τη θήκη σε μια πηγή ρεύματος μέσω ενός καλωδίου USB-C, για να ξεκινήσετε τη φόρτιση.



Τοποθετήστε τα ακουστικά μέσα στη θήκη φόρτισης και κλείστε τη θήκη, για να ξεκινήσει η αυτόματη φόρτιση.

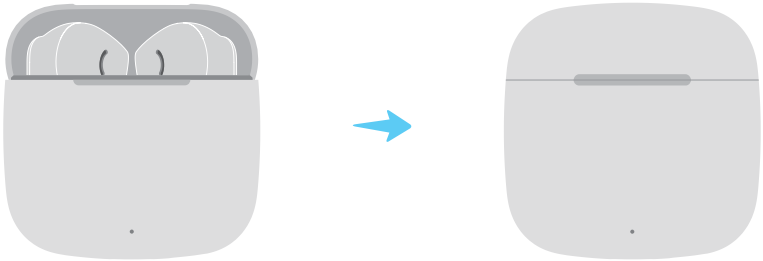

Πληροφορίες για θέματα ασφάλειας

Πριν από τη χρήση και τη λειτουργία αυτής της συσκευής, διαβάστε τις ακόλουθες προφυλάξεις για να εξασφαλίσετε τη βέλτιστη απόδοση της συσκευής και να αποφύγετε επικίνδυνη χρήση ή μη εξουσιοδοτημένες λειτουργίες.

-  Για την προστασία της ακοής σας, αποφύγετε την ακρόαση δυνατού ήχου για μεγάλο χρονικό διάστημα.
- Ορισμένες ασύρματες συσκευές ενδέχεται να προκαλέσουν παρεμβολές σε εμφυτεύσιμες ιατρικές συσκευές και άλλο ιατρικό εξοπλισμό, π.χ. βηματοδότες, κοχλιακά εμφυτεύματα και βοηθήματα ακοής. Κατά τη χρήση του προϊόντος, κρατήστε το τουλάχιστον 15 cm μακριά από αυτές τις ιατρικές συσκευές. Για περισσότερες πληροφορίες, συμβουλευτείτε τον κατασκευαστή του ιατρικού εξοπλισμού σας.
- Ιδανικές θερμοκρασίες: 0°C έως 35°C για λειτουργία, -20°C έως +45°C για αποθήκευση.
- Βεβαιωθείτε ότι το τροφοδοτικό πληροί τις απαιτήσεις του προτύπου IEC/EN 62368-1 και ότι έχει δοκιμαστεί και εγκριθεί σύμφωνα με τα εθνικά ή τοπικά πρότυπα.
- Κατά τη χρήση αυτού του προϊόντος, οφείλετε να τηρείτε όλους τους τοπικούς νόμους και κανονισμούς κυκλοφορίας. Μη χρησιμοποιείτε αυτή τη συσκευή όταν οδηγείτε.
- Διατηρείτε αυτή τη συσκευή και τα αξεσουάρ της που μπορεί να περιέχουν μικρά εξαρτήματα μακριά από σημεία όπου φτάνουν τα παιδιά. Διαφορετικά, τα παιδιά ενδέχεται να καταστρέψουν κατά λάθος αυτή τη συσκευή και τα αξεσουάρ της ή να καταπιούν μικρά εξαρτήματα, κάτι που μπορεί να προκαλέσει πνιγμό.
- Αποφύγετε τη χρήση της συσκευής σε περιβάλλον με σκόνη, υγρασία ή βρομιά ή κοντά σε πηγές μαγνητικών παρεμβολών.
- Αποφύγετε την αποσυναρμολόγηση ή την τροποποίηση της συσκευής σας και των αξεσουάρ της. Τυχόν αποσυναρμολόγηση και τροποποιήσεις χωρίς εξουσιοδότηση μπορεί να οδηγήσουν σε ακύρωση της εργοστασιακής εγγύησης. Εάν η συσκευή σας είναι ελαττωματική, επισκεφθείτε ένα Εξουσιοδοτημένο Κέντρο Εξυπηρέτησης πελατών της Huawei για βοήθεια.
- Τα ακουστικά σας (εκτός από τη θήκη φόρτισης) πληρούν τις προϋποθέσεις της πιστοποίησης IP54 (IEC 60529).
- Η ισχύς που παρέχει ο φορτιστής πρέπει να είναι μεταξύ των ελάχιστων 3,5 Watt που απαιτούνται από τον ραδιοεξοπλισμό και των μέγιστων 5,0 Watt προκειμένου να επιτευχθεί η μέγιστη ταχύτητα φόρτισης.

 **Προειδοποίηση:**

- Η συσκευή αυτή περιέχει μια στρογγυλή επίπεδη μπαταρία μικρού μεγέθους. Μην καταπίνετε την μπαταρία, καθώς αποτελεί κίνδυνο χημικού εγκαύματος.
- Ενδεχόμενη κατάποση της στρογγυλής επίπεδης μπαταρίας μικρού μεγέθους μπορεί να προκαλέσει σοβαρά εσωτερικά εγκαύματα μέσα σε μόλις 2 ώρες και να οδηγήσει σε θάνατο.
- Κρατήστε τις καινούργιες και τις χρησιμοποιημένες μπαταρίες μακριά από παιδιά. Αν το διαμέρισμα της μπαταρίας δεν κλείνει σωστά, σταματήστε τη χρήση του προϊόντος και κρατήστε το μακριά από παιδιά. Αν πιστεύετε ότι κάποιος μπορεί να έχει καταπιεί ή τοποθετήσει μπαταρίες σε οποιοδήποτε μέρος του σώματός του, ζητήστε αμέσως ιατρική βοήθεια.
- Μην αφήνετε την μπαταρία σε σημεία όπου θα είναι άμεσα εκτεθειμένη σε φωτιά, υπερβολική ζέστη, υπερβολικά χαμηλή πίεση αέρα και στο φως του ήλιου. Μην την τοποθετείτε επάνω ή μέσα σε θερμαντικές συσκευές. Μην αποσυναρμολογείτε, μην τροποποιείτε, μη ρίχνετε και μην πιέζετε την μπαταρία. Μην τοποθετείτε ξένα αντικείμενα μέσα στην μπαταρία, μη βυθίζετε την μπαταρία σε υγρά, μην εκθέτετε την μπαταρία σε εξωτερική δύναμη ή πίεση, καθώς αυτό μπορεί να προκαλέσει διαρροή, υπερθέρμανση, πυρκαγιά, ακόμα και έκρηξη.
- Μην επιχειρήσετε να αντικαταστήσετε εσείς την μπαταρία. Μπορεί να προκαλέσετε ζημιά στην μπαταρία με αποτέλεσμα υπερθέρμανση, πυρκαγιά και τραυματισμό. Η Huawei ή ένας εξουσιοδοτημένος πάροχος υπηρεσιών πρέπει να αναλαμβάνει τη συντήρηση της ενσωματωμένης μπαταρίας της συσκευής σας.
- Η πινακίδα κατασκευαστή της συσκευής είναι προσαρτημένη στο εσωτερικό του καπακιού της θήκης φόρτισης.
- Ανοίξτε ή κλείστε τη θήκη φόρτισης για να ενεργοποιήσετε ή να απενεργοποιήσετε το Bluetooth.

Προφυλάξεις

- Διατηρείτε καθαρές τις μεταλλικές επαφές στα ακουστικά και στη θήκη φόρτισης. Διαφορετικά, τα ακουστικά μπορεί να μη λειτουργούν σωστά.
- Εάν αισθανθείτε δερματική ενόχληση ενώ φοράτε τα ακουστικά, βγάλτε τα και καθαρίστε τα σχολαστικά. Αν το πρόβλημα εξακολουθεί να υφίσταται, συμβουλευτείτε έναν γιατρό.
- Η διάρκεια ζωής μπαταρίας μπορεί να διαφέρει ανάλογα με τις ρυθμίσεις της συσκευής, τον χώρο αποθήκευσης, το περιβάλλον χρήσης και τις ενεργοποιημένες δυνατότητες.

Πληροφορίες απόρριψης και ανακύκλωσης

 Αυτό το σύμβολο στο προϊόν, την μπαταρία και τα φυλλάδια ή τη συσκευασία του προϊόντος σημαίνει ότι πρέπει να μεταφέρετε όλα τα προϊόντα και όλες τις μπαταρίες σε ξεχωριστά σημεία συλλογής απορριμμάτων που ορίζονται από τις τοπικές αρχές στο τέλος της διάρκειας ζωής τους. Με αυτόν τον τρόπο διασφαλίζεται ότι τα απόβλητα ηλεκτρικού και ηλεκτρονικού εξοπλισμού (ΗΗΕ) ανακυκλώνονται και υποβάλλονται σε επεξεργασία με τρόπο που διατηρεί τα πολύτιμα υλικά και προστατεύει την ανθρώπινη υγεία και το περιβάλλον. Για περισσότερες πληροφορίες, επικοινωνήστε με τις τοπικές αρχές, τον μεταπωλητή ή την υπηρεσία απόρριψης οικιακών απορριμμάτων ή επισκεφτείτε τον ιστότοπο https://consumer.huawei.com/en/.

Μείωση των επικίνδυνων ουσιών

Αυτή η συσκευή και τα ηλεκτρονικά αξεσουάρ της συμμορφώνονται με τους τοπικούς ισχύοντες κανονισμούς σχετικά με τον περιορισμό της χρήσης συγκεκριμένων επικίνδυνων ουσιών σε ηλεκτρικό και ηλεκτρονικό εξοπλισμό, όπως οι κανονισμοί της ΕΕ, REACH, RoHS και οι κανονισμοί περί μπαταριών (όπου περιλαμβάνονται). Για να διαβάσετε τις δηλώσεις συμμόρφωσης προς τον κανονισμό REACH και την οδηγία RoHS, επισκεφτείτε τον ιστότοπο https://consumer.huawei.com/certification.

Συμμόρφωση προς τις κανονιστικές διατάξεις της ΕΕ

Διά του παρόντος, η Huawei Device Co., Ltd. δηλώνει ότι η συγκεκριμένη συσκευή T0016/T0016L συμμορφώνεται με την παρακάτω οδηγία: οδηγία 2014/53/ΕΕ για τον ραδιοεξοπλισμό, οδηγία 2011/65/ΕΕ για τον περιορισμό της χρήσης ορισμένων επικίνδυνων ουσιών σε ηλεκτρικό και ηλεκτρονικό εξοπλισμό, οδηγία 2009/125/ΕΚ για τα συνδεόμενα με την ενέργεια προϊόντα. Το πλήρες κείμενο της δήλωσης συμμόρφωσης ΕΕ, οι αναλυτικές πληροφορίες για τα συνδεόμενα με την ενέργεια προϊόντα και οι πιο πρόσφατες πληροφορίες σχετικά με τα αξεσουάρ και το λογισμικό διατίθενται στην παρακάτω διεύθυνση στο Ίντερνετ: https://consumer.huawei.com/certification.

Ζώνες συχνοτήτων και ισχύς

Bluetooth: 2,4 GHz 10 dBm.

Πληροφορίες έκθεσης σε ραδιοσυχνότητες

Αυτή η συσκευή είναι ένας χαμηλής ισχύος πομπός και δέκτης ραδιοσυχνοτήτων. Σύμφωνα με τις διεθνείς κατευθυντήριες οδηγίες, η συσκευή πληροί τα ισχύοντα εθνικά όρια SAR 2,0 W/kg (10 g) και 1,6 W/kg (1 g).
10 g SAR: πληροί το επίπεδο περιορισμού για εξοπλισμό χαμηλής ισχύος, δεν απαιτείται δοκιμασία SAR.

Νομική ειδοποίηση

Copyright © Huawei Device Co., Ltd. 2024-2026. Με επιφύλαξη κάθε νόμιμου δικαιώματος.
Όλο το περιεχόμενο των εγγράφων στη συσκευασία, συμπεριλαμβανομένων, μεταξύ άλλων, πληροφοριών και απεικονίσεων της εμφάνισης, του χρώματος, του μεγέθους και των υποστηριζόμενων δυνατοτήτων του προϊόντος (οι πιο πρόσφατες δυνατότητες θα διατίθενται σε ενημερώσεις λογισμικού), χρησιμεύει μόνο ως αναφορά. Αυτό καθαυτό το προϊόν ενδέχεται να διαφέρει.
Το λεκτικό σήμα και τα λογότυπα *Bluetooth*® είναι σήματα κατατεθέντα που ανήκουν στην εταιρεία *Bluetooth SIG, Inc.* και για κάθε χρήση αυτού του σήματος από την εταιρεία Huawei Technologies Co., Ltd. εκχωρείται σχετική άδεια. Η Huawei Device Co., Ltd. είναι θυγατρική εταιρεία της Huawei Technologies Co., Ltd.

Προστασία απορρήτου

Για να κατανοήσετε καλύτερα τον τρόπο που προστατεύουμε τις προσωπικές σας πληροφορίες, ανατρέξτε στην πολιτική απορρήτου στην ιστοσελίδα https://consumer.huawei.com/privacy-policy ή διαβάστε τους όρους της πολιτικής απορρήτου και εξυπηρέτησης χρησιμοποιώντας την αντίστοιχη εφαρμογή.

Σύμβαση άδειας λογισμικού

Διαβάστε προσεκτικά τη σύμβαση άδειας λογισμικού προτού χρησιμοποιήσετε αυτή τη συσκευή. Χρησιμοποιώντας αυτή τη συσκευή, υποδεικνύετε ότι συμφωνείτε να δεσμευτείτε από τη σύμβαση άδειας. Για να διαβάσετε τη σύμβαση, επισκεφτείτε τον ακόλουθο ιστότοπο: https://consumer.huawei.com/en/legal/eula/.

Ειδοποίηση λογισμικού ανοιχτού κώδικα

Για τη δήλωση λογισμικού ανοιχτού κώδικα της συσκευής σας, επισκεφτείτε τον ιστότοπο https://consumer.huawei.com/en/opensource/ και κάντε αναζήτηση για το όνομα της συσκευής.

Stručný návod k obsluze

Stažení a instalace aplikace

Naskenováním QR kódu si stáhněte a nainstalujte aplikaci **HUAWEI AI Life**, kde si můžete vyzkoušet další funkce a přizpůsobit nastavení sluchátek.

Párování a připojení

1. Povolte Bluetooth na zařízení, které chcete se sluchátky spárovat.
2. Otevřete nabíjecí pouzdro a nechte sluchátka uvnitř. Podržte funkční tlačítko stisknuté po dobu 2 sekund, dokud indikátor nezačne blikat bíle. Sluchátka poté přejdou do režimu Párování.

Když poprvé otevřete nabíjecí pouzdro, indikátor začne bíle blikat a sluchátka se automaticky přepnou do režimu párování.

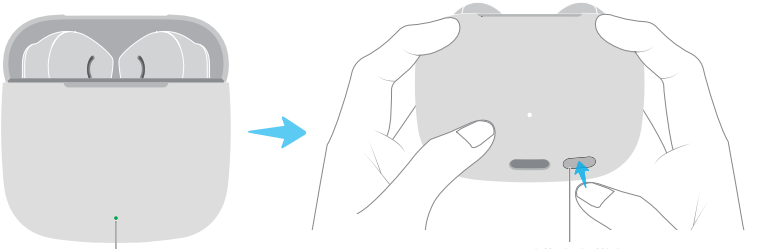

3. Sluchátka spárujte jedním z následujících způsobů:

Způsob 1: Párování podle blízkosti

Umístěte sluchátka do blízkosti telefonu/tabletu a dotkněte se možnosti **PŘIPOJIT** na zobrazeném vyskakovacím okně.



Párování pomocí přiblížení je podporováno na vybraných telefonech/tabletech HUAWEI s rozhraním EMUI 10.0/HarmonyOS 2.0 nebo novějším.

Způsob 2: Párování Bluetooth

Vyhledejte sluchátka v nastavení Bluetooth v telefonu/tabletu a dokončete párování.

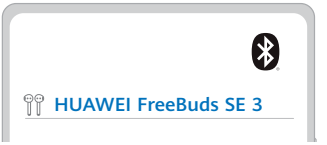

Obnovení továrního nastavení sluchátek

Otevřete nabíjecí pouzdro a nechte sluchátka uvnitř. Podržte funkční tlačítko stisknuté po dobu 10 sekund, dokud indikátor nezačne blikat červeně. Před opětovným vstupem do režimu párování budou sluchátka obnovena do továrního nastavení.

Ovládací klávesové zkratky

Sluchátka můžete ovládat klepnutím na dotykovou ovládací plochu každého ze sluchátek.



Dvojí klepnutí	Přehrát/Pozastavit
	Přijmout/Ukončit hovor
Trojí klepnutí	Další stopa

V aplikaci **HUAWEI AI Life** si můžete přizpůsobit nastavení gest, například probuzení hlasového asistenta nebo přeskakování skladeb.

Nabíjení

Připojte pouzdro ke zdroji napájení pomocí kabelu USB-C a začněte je nabíjet.



Vložte sluchátka do nabíjecího pouzdra a zavřete pouzdro, aby se spustilo automatické nabíjení.

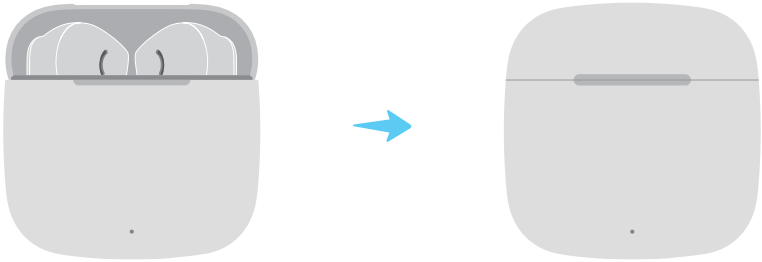

Bezpečnostní informace

Před použitím a provozem tohoto zařízení si přečtěte následující preventivní bezpečnostní opatření, abyste zajistili optimální výkon zařízení a předešli nebezpečnému použití nebo neoprávněným operacím.

-  Chcete-li chránit svůj sluch, neposlouchejte zvuk příliš hlasitě po dlouhou dobu.
- Některá bezdrátová zařízení mohou působit rušení implantabilních zdravotnických zařízení a dalšího zdravotnického vybavení, jako jsou například kardiostimulátory, kochleární implantáty a naslouchadla. Při používání udržujte výrobek ve vzdálenosti alespoň 15 cm od těchto zdravotnických zařízení. Další informace poskytne výrobce zdravotnického vybavení.
- Ideální teplota: 0 °C až 35 °C pro provoz, -20 °C až +45 °C pro skladování.
- Ujistěte se, že napájecí adaptér splňuje požadavky normy IEC/EN 62368-1 a že byl testován a schválen v souladu se státními nebo místními normami.
- Při používání tohoto produktu dodržujte všechny místní dopravní zákony a předpisy. Nepoužívejte zařízení, když řídíte.
- Uchovávejte zařízení a jeho příslušenství, které může obsahovat malé součástky, mimo dosah dětí. V opačném případě mohou děti zařízení a jeho příslušenství omylem poškodit nebo spolknout malé součástky, což může způsobit udušení.
- Vyhněte se používání zařízení v prašném, vlhkém nebo špinavém prostředí nebo v blízkosti magnetického rušení.
- Vyvarujte se demontování a úpravě svého zařízení a jeho příslušenství. Neautorizovaná demontáž a úpravy mohou způsobit neplatnost tovární záruky. Je-li zařízení vadné, navštivte autorizované centrum služeb zákazníkům Huawei a požádejte o pomoc.
- Sluchátka (kromě nabíjecího pouzdra) splňují požadavky normy IP54 (IEC 60529).
- Aby se dosáhlo maximální rychlosti nabíjení, musí být příkon nabíječky v rozmezí od min 3,5 wattů požadovaných rádiovým zařízením do max 5,0 wattů.

 **Varování:**

- Toto zařízení obsahuje mincovou, knoflíkovou nebo malou baterii. Nepolykejte baterii, protože představuje nebezpečí chemického popálení.
- Pokud mincovní, knoflíkovou nebo malou baterii spolknete, může to způsobit vážné vnitřní popáleniny během pouhých 2 hodin a může vést ke smrti.
- Nové a použité baterie udržujte mimo dosah dětí. Pokud není možné prostor na baterie pevně zavřít, přestaňte produkt používat a udržujte jej mimo dosah dětí. Pokud se domníváte, že by mohlo dojít ke spolknutí baterií nebo jejich vniknutí do jakékoli části těla, okamžitě vyhledejte lékařskou pomoc.
- Udržujte baterii mimo dosah ohně, nadměrného tepla, extrémně nízkého tlaku vzduchu a přímého slunečního záření. Nepokládejte ji na zařízení vytvářející teplo a ani ji do nich nevkládejte. Nerozebírejte ji, neupravujte, neházejte jí ani ji nestlačujte. Nevsouvejte do ní cizí předměty, neponořujte ji do kapalin a nevystavujte ji externí síle nebo tlaku, protože takové jednání může způsobit únik obsahu, přehřátí, vznícení nebo dokonce explozi.
- Nesnažte se baterii vyměnit sami – můžete baterii poškodit, což by mohlo zapříčinit přehřátí, požár a zranění. Servis vestavěné baterie v zařízení by měla provádět společnost Huawei nebo autorizovaný poskytovatel služeb.
- Typový štítek tohoto zařízení je připevněn na vnitřní straně víka nabíjecího pouzdra.
- Chcete-li aktivovat nebo deaktivovat Bluetooth, otevřete nebo zavřete nabíjecí pouzdro.

Preventivní opatření

- Udržujte kovové kontaktní body na sluchátkách a nabíjecím pouzdru čisté. Jinak nemusí sluchátka správně fungovat.
- Pokud u vás při nošení sluchátek dojde k podráždění pokožky, sundejte je a důkladně očistěte. Pokud problém přetrvává, poraďte se s lékařem.
- Výdrž baterie se může lišit v závislosti na nastavení zařízení, úložišti a prostředí, ve kterém je zařízení používáno, a na aktivovaných funkcích.

Informace o likvidaci a recyklaci



Tento symbol uvedený na produktu, baterii, pokynech nebo balení znamená, že produkty a baterie by měly být na konci životnosti odvezeny do sběrných míst určených místními úřady pro tříděný odpad. Tím bude zajištěno, že odpad EEZ bude recyklován a zpracováván způsobem, který šetří cenné materiály a chrání lidské zdraví a životní prostředí. Další informace získáte od místních úřadů, maloobchodníka, služby svozu komunálního odpadu nebo na naší webové stránce https://consumer.huawei.com/en/.

Snížení množství nebezpečných látek

Toto zařízení a jeho elektrické příslušenství jsou v souladu s místními platnými nařízeními o omezení používání některých nebezpečných látek v elektrických a elektronických zařízeních, jako jsou například nařízení EU REACH, směrnice RoHS a o bateriích (jsou-li součástí dodávky). Prohlášení o shodě o REACH a RoHS naleznete na webové stránce https://consumer.huawei.com/certification.

Soulad s předpisy EU

Huawei Device Co., Ltd. tímto prohlašuje, že toto zařízení T0016/T0016L je v souladu s následující směrnicí: RED 2014/53/EU, RoHS 2011/65/EU, ErP 2009/125/EC. Úplné znění EU prohlášení o shodě, podrobné informace ErP a nejnovější informace o příslušenství a softwaru jsou k dispozici na následující internetové adrese: https://consumer.huawei.com/certification.

Frekvenční pásma a výkon

Bluetooth: 2,4 GHz 10 dBm.

Informace k expozici rádiovým frekvencím

Toto zařízení je nízkonapěťový rádiový přijímač a vysílač. Podle doporučení mezinárodních směrnic zařízení splňuje příslušné národní limity SAR 2,0 W/kg (10 g) a 1,6 W/kg (1 g).
10 g SAR: splňuje výjimku pro nízkonapěťová zařízení, test SAR není vyžadován.

Právní upozornění

Copyright © Huawei Device Co., Ltd. 2024-2026. Všechna práva vyhrazena.
Veškerý obsah dokumentů v balení, a to mimo jiné včetně informací a fotografií vzhledu, barvy, velikosti a podporovaných funkcí produktu (nejnovější funkce budou k dispozici po aktualizaci softwaru), je pouze orientační. Skutečný produkt se může lišit.
Slovní ochranná známka a loga *Bluetooth*® jsou registrované ochranné známky vlastněné společností *Bluetooth SIG, Inc.* a společnost Huawei Technologies Co., Ltd. tuto známku používá na základě licence. Huawei Device Co., Ltd. je přidružená společnost společnosti Huawei Technologies Co., Ltd.

Ochrana soukromí

Nejlépe pochopíte, jak chráníme vaše osobní údaje, pokud si přečtete zásady ochrany soukromí na https://consumer.huawei.com/privacy-policy nebo si přečtěte zásady ochrany osobních údajů a podmínky používání příslušné aplikace.

Licenční smlouva na software s uživatelem

Před použitím tohoto zařízení si, prosím, pečlivě pročtěte licenční smlouvu na software. Používáním tohoto zařízení vyjadřujete svůj souhlas být vázáni touto licenční smlouvou. Pokud si chcete smlouvu přečíst, prosím navštivte následující webovou stránku: https://consumer.huawei.com/en/legal/eula/.

Oznámení o softwaru s open source licencí

Ohledně prohlášení k softwaru s open source licencí prosím navštivte https://consumer.huawei.com/en/opensource/ a vyhledejte název vašeho zařízení.

Gyors útmutató

Az alkalmazás letöltése és telepítése

Olvassa be a QR-kódot a **HUAWEI AI Life** alkalmazás letöltéséhez és telepítéséhez, ahol további funkciókat is kipróbálhat, illetve testre szabhatja a fülhallgatója beállításait.

Párosítás és csatlakoztatás

1. Engedélyezze a Bluetooth funkciót a fülhallgatóval párosítani kívánt készüléken.
2. Nyissa ki a töltőtokot, és hagyja benne a fülhallgatót. Tartsa nyomva 2 másodpercig a Funkció gombot, amíg a jelzőfény fehéren kezd villogni. A fülhallgató ezt követően Párosítás módba lép.

Amikor először nyitja ki a töltőtokot, a kijelző fehéren villog, és a fülhallgató automatikusan belép a párosítási módba.

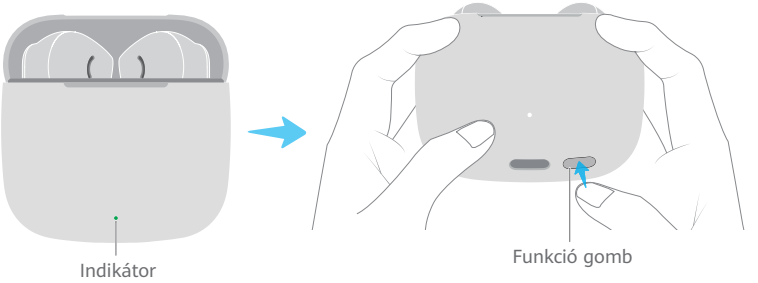

3. Párosítsa a fülhallgatót a következő módszerek egyikével:

1. módszer: Közelítéses párosítás

Helyezze a fülhallgatót a telefon/táblagép közelébe, majd a megjelenő felugró ablakban érintse meg a **CSATLAKOZTAT** gombot.



A közelítéses párosítás támogatott az EMUI 10.0/HarmonyOS 2,0 vagy frissebb rendszert futtató bizonyos HUAWEI telefonokon/táblagépeken.

2. módszer: Bluetooth-párosítás

Keresse meg a fülhallgatót a telefon/táblagép Bluetooth-beállításai között, majd végezze el a párosítást.

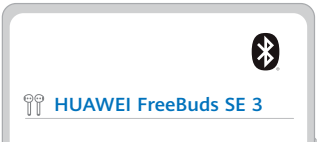

A fülhallgató visszaállítása a gyári beállításokra

Nyissa ki a töltőtokot, és hagyja benne a fülhallgatót. Tartsa nyomva 10 másodpercig a Funkció gombot, amíg a jelzőfény pirosan kezd villogni. A fülhallgató visszaáll a gyári beállításokra, mielőtt újra belép Párosítás módba.

Gyorsindító-vezérlők

A fülhallgatók vezérléséhez érintse meg az érintésvezérlő területet bármelyik fülhallgatón.

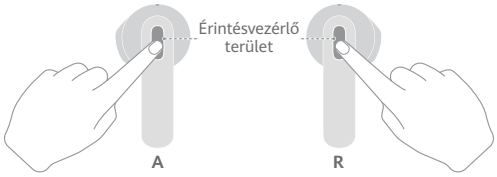

Dupla\ érintés	Lejátszás/Megállítás
	Hívás fogadása/befejezése
Tripla\ érintés	Következő zeneszám

A **HUAWEI AI Life** alkalmazásban testre szabhatja a gesztusok beállításait, például a hangsegéd aktiválását vagy a zeneszámok kihagyását.

Töltés

A töltés megkezdéséhez csatlakoztassa a tokot USB-C-kábelen keresztül egy áramforráshoz.



Helyezze a fülhallgatót a töltőtokba, és az automatikus töltés elindításához csukja le a tokot.

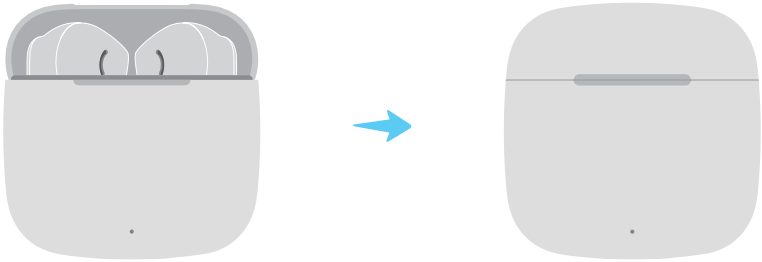

Biztonsági információk

A készülék használata és működtetése előtt a készülék optimális teljesítményének biztosítása, illetve a veszélyes használat vagy jogosulatlan üzemeltetés elkerülése érdekében olvassa el az alábbi óvintézkedéseket.

- Hallása védelme érdekében ne hallgasson hosszasan hangos zenét.
- Néhány vezeték nélküli készülék zavarhatja a beültethető orvostechnikai eszközök és más orvosi készülékek, például szívritmus-szabályozók, cochleáris implantátumok és hallókészülékek működését. A termék használatakor tartson legalább 15 cm távolságot az ilyen orvostechnikai eszközöktől. További információkért forduljon az orvosi készülék gyártójához.
- Ideális hőmérsékletek: 0°C és 35°C között a használathoz; -20°C és +45°C között a tároláshoz.
- Győződjön meg róla, hogy a hálózati adapter megfelel az IEC/EN 62368-1 szabvány követelményeinek, és a hálózati adaptert a nemzeti vagy helyi előírásoknak megfelelően tesztelték és hagyták jóvá.
- A terméket a helyi közlekedési jogszabályokkal és előírásokkal összhangban használja. Ne használja a készüléket vezetés közben.
- A készüléket és az esetlegesen kisméretű alkatrészeket tartalmazó kiegészítőket tartsa gyermekektől távol. Ellenkező esetben a gyermekek véletlenül kárt tehetnek a készülékben vagy annak kiegészítőiben, illetve lenyelhetik a kisméretű alkatrészeket, ami fulladáshoz vezethet.
- Kerülje a készülék használatát poros, nedves vagy koszos helyen, illetve mágneses mező közelében.
- Kerülje el a készülék és kiegészítőinek szétszerelését vagy módosítását. Az engedély nélküli szétszerelés és módosítás eredményeként érvénytelenné válhat a gyári garancia. Ha a készülék meghibásodik, látogasson el egy hivatalos Huawei ügyfélszolgálati központba segítségért.
- A fülhallgatók (a töltőtok kivételével) megfelelnek a következő követelményeknek: IP54 (IEC 60529).
- A töltő által leadott teljesítménynek a rádióberendezés által igényelt min 3,5 watt és max 5,0 watt között kell lennie a maximális töltési sebesség eléréséhez.

Figyelmeztetés:

- Ez a készülék egy érme nagyságú gombelemet, kis méretű elemet tartalmaz. Ne nyelje le az elemet, mert az égési sérülést okozhat.
- Ha az érme méretű gombelemet lenyeli, az alig 2 óra alatt súlyos belső égést okozhat, ez pedig akár halálhoz is vezethet.
- Az új és a használt akkumulátorokat tartsa gyermekektől távol. Ne használja tovább a terméket és tartsa gyermekektől távol, ha az akkumulátortartó nem zár biztonságosan. Azonnal forduljon orvoshoz, ha úgy gondolja, hogy az akkumulátort esetleg lenyelte, vagy az a test bármely részébe kerülhetett.
- Az akkumulátort tartsa tűztől, hőforrástól, szélsőségesen alacsony légnyomástól és közvetlen napfénytől távol. Ne helyezze fűtőkészülékekbe vagy azok tetejére. Ne szerelje szét, ne módosítsa, és ne dobja el vagy nyomja össze. Ne helyezzen bele idegen tárgyakat, ne merítse folyadékba, ne tegye ki külső erő vagy nyomás hatásának, mivel ezzel az akkumulátor szivárgását, túlmelegedését, meggyulladását vagy akár robbanását okozhatja.
- Az akkumulátort ne próbálja meg saját maga kicserélni, mivel ezzel megsértheti az akkumulátort, ami túlmelegedést, tüzet vagy sérülést okozhat. A készülék beépített akkumulátorát a Huawei vagy egy hivatalos szolgáltató javíthatja.
- Az eszköz névtáblája a töltőtok fedelének belső oldalán található.
- A Bluetooth engedélyezéséhez vagy letiltásához nyissa ki vagy zárja be a töltőtokot.

Óvintézkedések

- A fülhallgató és a töltőtok fém érintkezőit tartsa tisztán. Különben nem biztos, hogy a fülhallgató megfelelően működik.
- Ha a fülhallgató viselése közben bőrirritációt tapasztal, vegye le és alaposan tisztítsa meg. Ha a probléma továbbra is fennáll, forduljon orvoshoz.
- Az akkumulátor élettartama a készülék beállításaitól, a tárolási és használati környezettől, valamint az engedélyezett funkcióktól függően változhat.

Hulladékkezelési és újrahasznosítási tudnivalók

A terméken, akkumulátoron, dokumentáción vagy csomagoláson található szimbólum azt jelzi, hogy a terméket és az akkumulátort a helyi hatóságok által kijelölt külön hulladékgyűjtő pontokra kell vinni az élettartamuk végén. Ez biztosítja az EEE-hulladékok újrahasznosítását és kezelését olyan módon, hogy az értékes anyagaik megőrizhetők legyenek, és az emberi egészség és a környezet megóvható legyen. Bővebb információért kérjük, vegye fel a kapcsolatot a helyi hatóságokkal, a viszonteladóval vagy a háztartási hulladékot kezelő szolgáltatóval, vagy látogasson el a https://consumer.huawei.com/en/ weboldalra.

Veszélyes anyagok használatának csökkentése

Ez a készülék és elektromos tartozékai megfelelnek az egyes veszélyes anyagok elektromos és elektronikus berendezésekben való alkalmazásának korlátozására vonatkozó érvényes helyi szabályoknak, például az EU REACH rendeletnek, a RoHS és (amennyiben tartozék) az akkumulátorokról szóló irányelvnek. A REACH és RoHS megfelelőségi nyilatkozatokért látogasson el a következő weboldalra: https://consumer.huawei.com/certification.

Az európai uniós előírásoknak való megfelelőség

A Huawei Device Co., Ltd. ezennel kijelenti, hogy ez az T0016/T0016L készülék megfelel a következő irányelvek rendelkezéseinek: RED 2014/53/EU, RoHS 2011/65/EU, ErP 2009/125/EK. Az EU-megfelelőségi nyilatkozat teljes szövege, a részletes ErP-információk és a kiegészítőkre, illetve a szoftverre vonatkozó legfrissebb információk a következő internetcímen állnak rendelkezésre: https://consumer.huawei.com/certification.

Frekvenciasávok és teljesítmény

Bluetooth: 2,4 GHz 10 dBm.

Rádiófrekvenciás kitettséggel kapcsolatos tájékoztatás

Ez a készülék egy kis teljesítményű rádiós adóvevő. A nemzetközi iránymutatások ajánlása szerint a készülék megfelel a 2,0 W/kg (10 g) és az 1,6 W/kg (1 g) értékű nemzeti SAR-határértékeknek.
10 g SAR: megfelel a kis teljesítményű mentességi szintnek, SAR-teszt nem szükséges.

Jogi nyilatkozat

Szerzői jog © Huawei Device Co., Ltd. 2024-2026. Minden jog fenntartva.
A csomagolásban található dokumentumokban szereplő minden tartalom, beleértve, de nem kizárólag a termék megjelenésére, színére, méretére és támogatott funkcióira vonatkozó információt és ábrát (a legújabb funkciók a szoftverfrissítésekkel válnak elérhetővé), csak tájékoztatásul szolgál. A tényleges termék eltérő lehet.
A *Bluetooth*® szó és embléma a *Bluetooth SIG, Inc.* tulajdonát képező bejegyzett védjegy, amelyet a Huawei Technologies Co., Ltd. a megfelelő licenc birtokában használ. Huawei Device Co., Ltd. a Huawei Technologies Co., Ltd. leányvállalata.

Adatvédelem

Ha szeretné jobban megismerni, hogyan védjük személyes információit, kérjük, olvassa el az Adatvédelmi irányelveket a https://consumer.huawei.com/privacy-policy weboldalon, vagy olvassa el az Adatvédelmi irányelveket és a szolgáltatási feltételeket a telefonján a vonatkozó alkalmazás segítségével.

Szoftverlicenc-szerződés

A készülék használata előtt olvassa el figyelmesen a szoftverlicenc-szerződést. A készülék használatával jelzi, hogy a licencszerződést magára nézve kötelezően elfogadja. A szerződés elolvasásához keresse fel a következő weboldalt: https://consumer.huawei.com/en/legal/eula/.

Nyílt forráskódú szoftverekkel kapcsolatos tájékoztatás

A készülék nyílt forráskódú szoftverekkel kapcsolatos nyilatkozatának megtekintéséhez kérjük, látogasson el a https://consumer.huawei.com/en/opensource/ weboldalra és keressen rá a készülék nevére.