JBL BOOMBOX 3

Gyors üzembe helyezési útmutató



Mi található a dobozban?



- 1 db JBL Boombox 3 hordozható hangszóró
- Hálózati tápkábel*

** A tápkábelek száma és a csatlakozó típusa régiónként eltérhet.*

Bluetooth párosítás

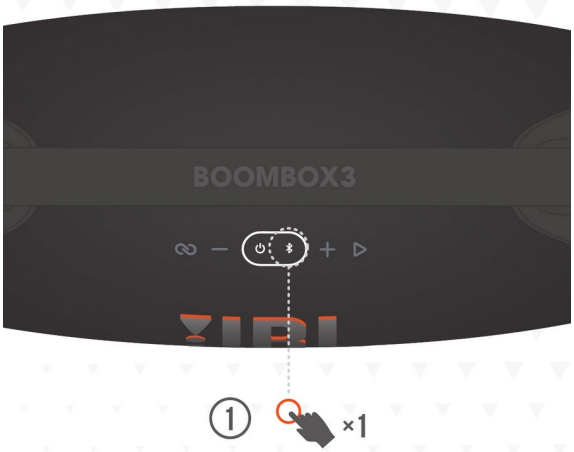



1. lépés: nyomja meg egyszer a Bluetooth gombot

2. lépés: válassza ki a „JBL Boombox 3” eszközt

1. Kapcsolja be a hangszórót, majd nyomja meg egyszer (×1) a Bluetooth gombot – a hangszóró párosítási módba lép.

2. Kapcsolja be a Bluetooth-t okostelefonján vagy táblagépén (Beállítások › Bluetooth), majd az eszközlistában válassza ki a „JBL Boombox 3” nevet. Sikeres párosítás után a „Csatlakoztatva” felirat jelenik meg.

Lejátszás



- – gomb: hangerő csökkentése
- + gomb: hangerő növelése

- ▷ gomb egyszeri megnyomása (×1): lejátszás / szünet
- ▷ gomb kétszeri megnyomása (×2): ugrás a következő számra

PartyBoost



1. lépés: PartyBoost gomb a forráshangszórón



2. lépés: PartyBoost gomb a további hangszórókon

A PartyBoost funkcióval több, PartyBoost-kompatibilis JBL hangszórót kapcsolhat össze, így a zene egyszerre, még nagyobb hangerővel szólhat.

1. Csatlakoztassa Bluetooth-on a telefonját az első hangszóróhoz, indítsa el a zenét, majd nyomja meg a hangszórón a PartyBoost (∞) gombot.

2. Nyomja meg a PartyBoost gombot a csatlakoztatni kívánt további hangszóró(ka)n is – ezek automatikusan csatlakoznak, és ugyanazt a zenét játsszák.

Alkalmazás – JBL Portable



Használja a JBL Portable alkalmazást a hangszóró beállításához és a szoftverfrissítéshez. Az alkalmazás ingyenesen letölthető a Google Play áruházból és az Apple App Store-ból.

Töltés

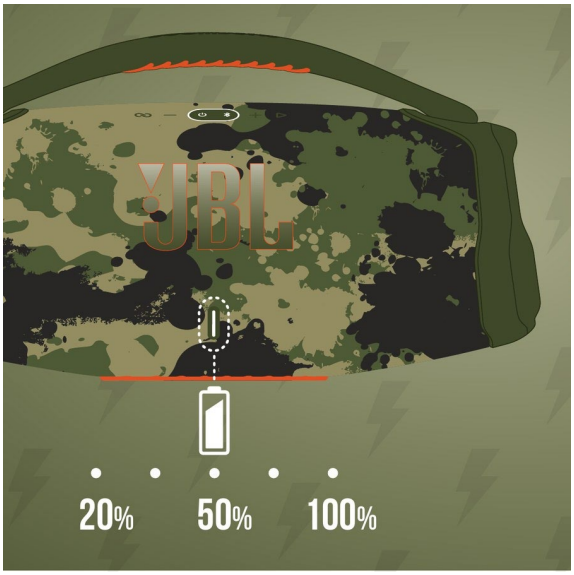

Akkumulátor-töltöttségjelző



Csatlakoztatás a hálózati aljzathoz

Csatlakoztassa a mellékelt hálózati tápkábelt a hangszóró hátoldalán, a védőfedél alatt található AC-bemenethez (AC-in), majd a fali aljzathoz. Az előlapon található töltöttségjelző csík mutatja az akkumulátor aktuális töltöttségi szintjét (kb. 20% – 50% – 100%). A teljes feltöltés ideje kb. 6,5 óra.

Powerbank funkció



A hangszóró hátoldalán található USB-A kimenet segítségével okostelefonját vagy más USB-eszközét is feltöltheti a hangszóró akkumulátoráról (max. 5 V / 2 A). Ehhez csatlakoztassa a készülék USB-kábelét a hangszóró USB-A portjához.

Vízálló és porálló – IP67



A JBL Boombox 3 IP67 védettségű: por ellen teljesen védett, és akár 1 méter mély vízbe merítve legfeljebb 30 percig is ellenáll.

Műszaki adatok

Hangszórók	189 x 114 mm mélynyomó; 2 x 80,9 x 80,9 mm (2,75") középsugárzó; 2 x Ø20 mm (0,75") magassugárzó
Kimeneti teljesítmény (hálózati mód)	1 x 80 W RMS mélynyomó + 2 x 40 W RMS középsugárzó + 2 x 10 W RMS magassugárzó
Kimeneti teljesítmény (akkumulátoros mód)	1 x 60 W RMS mélynyomó + 2 x 30 W RMS középsugárzó + 2 x 8 W RMS magassugárzó
Tápellátás	100–240 V AC; 50/60 Hz
Frekvenciaátvitel	40 Hz – 20 kHz
Jel-zaj viszony	> 80 dB
Akkumulátor típusa	Lítium-ion polimer, 69,12 Wh (7,2 V / 9600 mAh-nak felel meg)
Akkumulátor töltési ideje	6,5 óra
Zenelejátszási idő	akár 24 óra (a hangerőtől és a lejátszott tartalomtól függően)
Csatlakozók	AC-bemenet, USB-A, AUX-bemenet
Kábel típusa	Hálózati (AC) tápkábel
Kábelhossz	2000 mm
USB töltőkimenet	5 V / 2 A (maximum)
Bluetooth® verzió	5.3
Bluetooth® profilok	A2DP 1.3, AVRCP 1.6
Bluetooth® adó frekvenciatartománya	2,4 GHz – 2,4835 GHz
Bluetooth® adóteljesítmény	≤ 9 dBm (EIRP)
Bluetooth® adó modulációja	GFSK, π/4 DQPSK, 8DPSK
Termék méretei (Sz x Ma x Mé)	482,4 x 256,9 x 199,7 mm
Nettó tömeg	6,7 kg
Csomagolás méretei (Sz x Ma x Mé)	565 x 324 x 256,5 mm
Bruttó tömeg	9,74 kg
Maximális üzemi hőmérséklet	45 °C

Fontos tudnivalók

- Az akkumulátor élettartamának megóvása érdekében legalább háromhavonta egyszer töltse fel teljesen. Az akkumulátor élettartama a használati szokásoktól és a környezeti feltételektől függően változhat.
- Ne tegye ki a JBL Boombox 3-at folyadéknak, amíg kábel csatlakozik hozzá. Töltés közben ne érje víz a hangszórót, mert ez a hangszóró vagy az áramforrás maradandó károsodását okozhatja.
- A medencevízben vagy a tengervízben lévő vegyszerek, só és egyéb idegen részecskék idővel károsíthatják a vízzáró tömítéseket és a csatlakozók felületét, ha használat után nem öblíti le a hangszórót.
- Ha folyadék ömlött a hangszóróra, vagy leöblítette, ne töltse addig, amíg teljesen meg nem száradt és tiszta nem lett. Nedves állapotban történő töltés károsíthatja a hangszórót.

A Bluetooth® szóvédjegy és logók a Bluetooth SIG, Inc. bejegyzett védjegyei, amelyeket a HARMAN International Industries, Incorporated licenc alapján használ. Az egyéb védjegyek és kereskedelmi nevek a megfelelő tulajdonosaikat illetik.