Xiaomi Éjszakai Lámpa 3

Használati útmutató

Használat előtt figyelmesen olvassa el ezt az útmutatót, és őrizze meg későbbi felhasználásra.

Termékáttekintés

A csomag tartalma: Xiaomi Éjszakai Lámpa 3, alaplap, USB töltőkábel, használati útmutató, garancialevél.

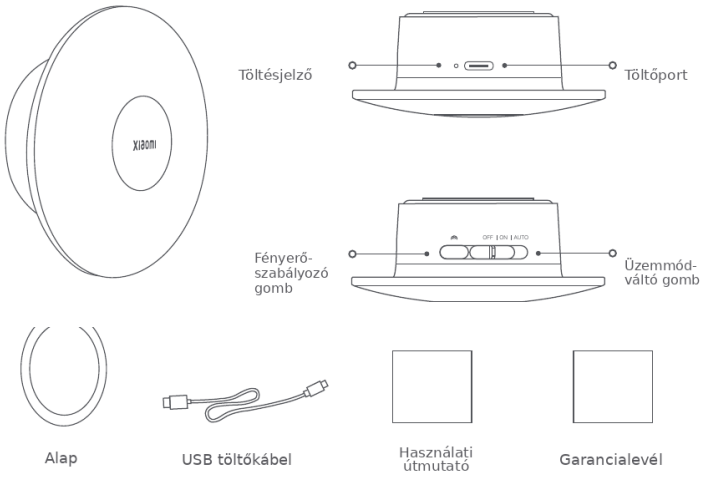

Megjegyzés: A használati útmutatóban szereplő termék- és tartozékábrák kizárólag tájékoztató jellegűek. A tényleges termék és funkciói a fejlesztések miatt eltérhetnek.

Használat

Első használat: kapcsolja át az üzemmódváltó gombot az éjszakai lámpa bekapcsolásához.

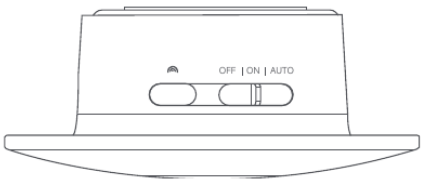

🌓 : Nyomja meg ezt a gombot a fényerő magas vagy alacsony szintre állításához.

OFF: Állítsa az üzemmódváltó gombot OFF állásba az éjszakai lámpa kikapcsolásához.

ON: Állítsa az üzemmódváltó gombot ON állásba az éjszakai lámpa bekapcsolásához.

AUTO: Állítsa az üzemmódváltó gombot AUTO állásba a mozgásérzékelő üzemmód bekapcsolásához. Sötét környezetben a lámpa emberi mozgás érzékelésekor automatikusan bekapcsol, majd 15 másodperc elteltével automatikusan kikapcsol.

Alacsony akkumulátorszint jelzése: Ha az akkumulátor töltöttsége 20% alá csökken, a lámpa háromszor felpislákol, jelezve, hogy mielőbb töltse fel. Töltés közben a jelzőfény pirosan világít, teljes feltöltéskor pedig fehéren.

Az éjszakai lámpa felszerelése

- Vegye le az alaplapot, és válasszon egy sík, száraz helyet, kb. 0,4–1,2 méterrel a talaj felett. Alaposan tisztítsa meg a rögzítés felületét, majd húzza le a védőfóliát az alaplap hátoldaláról.
- Rögzítse az alaplapot a kiválasztott helyre, nyomja rá erősen, hogy biztosan megtapadjon, majd csatlakoztassa hozzá az éjszakai lámpát.

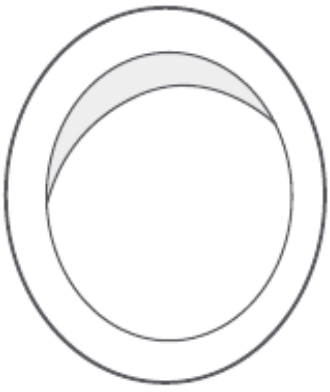

Az alaplap hátoldala



A Xiaomi logó igazítása

Megjegyzés:

• Igazítsa megfelelően a Xiaomi logót (az ábrán látható módon) a mozgásérzékelési tartomány maximalizálása érdekében.
• Az első használat előtt távolítsa el a védőfóliát a Xiaomi ikonról.

Akkumulátor-üzemidő

Teljes feltöltés után a mozgásérzékelő üzemmódban az akkumulátor üzemideje napi tíz, egyenként 15 másodperces felvillanás alapján van kiszámítva. A tényleges üzemidő a használati körülményektől függően kis mértékben eltérhet.

	Folyamatos üzemmód	**Mozgásérzékelő üzemmód**
Alacsony fényerő	kb. 30 óra	kb. 8 hónap
Magas fényerő	kb. 9 óra	kb. 4 hónap

Érzékelési tartomány

Az emberi mozgás érzékelési tartománya 120°-os szögben terjed ki, a Xiaomi logót tekintve kiindulópontnak, 5 méterre előre és 3 méterre oldalirányban. Az érzékelés hatékonysága függ a környezeti hőmérséklettől, a fényviszonyoktól, a testmérettől és a mozgás sebességétől.

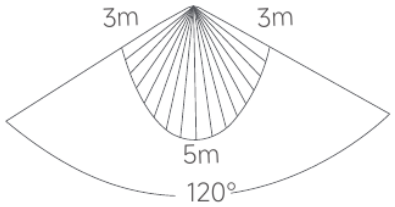

Az érzékelési tartomány felülnézete



Helyezze el a Xiaomi logót az ábrán látható módon

Az érzékelési tartomány a felszerelési magasságtól is függ. Az ábrán látható érzékelési tartomány 1,2 méteres szerelési magasságra vonatkozik, a Xiaomi logóval az ábrán jelzett helyzetben tesztelve.

Műszaki adatok

Név: Éjszakai lámpa

Modell: 9290041697

Alkalmazási terület: beltéri

Névleges bemenet: 5 V ⎓ 1 A

Névleges bemeneti teljesítmény: 2,5 W (0,03 W/LED modul × 15)

Színhőmérséklet: 2700 K

Színvisszaadási index: Ra80

Akkumulátor kapacitása: 600 mAh

Nettó tömeg: kb. 117 g

Termékméretek: φ 95 × 41 mm

Óvintézkedések

- A ⌂ szimbólum azt jelzi, hogy a termék kizárólag beltéri használatra készült (üzemi hőmérséklet: 0 °C – 40 °C).
- Ne szerelje szét, és ne javítsa saját maga az éjszakai lámpát.
- Az éjszakai lámpa használata során tartsa távol vízforrásoktól és hőforrásoktól (pl. radiátor, hősugárzó, gáztűzhely, párásító stb.), és ne használja párás környezetben, illetve ne takarja le hosszú ideig, mert ez károsíthatja a terméket, vagy biztonsági kockázatot jelenthet.
- Kizárólag a csomagban mellékelt USB töltőkábelt használja, ne cserélje más kábelre. Ha az éjszakai lámpa külső kábele vagy vezetéke megsérül, cseréltesse ki a gyártó vagy annak hivatalos szervizpartnere által biztosított kábelre.
- Ebben a lámpatestben a fényforrást kizárólag a gyártó, annak szervizpartnere vagy hasonlóan képzett szakember cserélheti.
- A terméket egy tanúsított, önálló SELV adapterrel kell táplálni, amelynek kimeneti feszültsége (5 V ⎓ 1 A) legalább megegyezik a termék névleges teljesítményével.
- Ha az éjszakai lámpát hosszabb ideig nem használja, rendszeresen töltse fel. Ha hosszú ideig nem volt használatban, használat előtt legalább 30 percig folyamatosan töltse (kikapcsolt állapotban), hogy elkerülje a használatot befolyásoló alacsony feszültséget. Kikapcsolt állapotban a lámpa teljes feltöltése körülbelül három órát vesz igénybe.
- Az éjszakai lámpa lítium-ion akkumulátort tartalmaz. Ne szerelje szét, ne szúrja ki, ne törje össze, és ne dobja tűzbe a lámpát, illetve ne tegye ki nyílt lángnak. Ne helyezze magas hőmérsékletű környezetbe. Ne használja a lámpát, ha az vízbe merült.
- Az éjszakai lámpa ragasztott alaplapja nem használható fel újra. A rögzítés előtt győződjön meg a pontos elhelyezésről.
- A ragasztható alaplap felhelyezése előtt győződjön meg róla, hogy a felület sima, tiszta és száraz. Javasolt az alaplapot sima fa-, fém (bevonatos) vagy csempefelületre rögzíteni. Ne rögzítse festett falfelületre. A ragasztócsíkot 21 °C és 38 °C közötti hőmérsékleten használja (10 °C alatti hőmérsékleten ajánlott előmelegíteni), hogy ne befolyásolja a ragasztás hatékonyságát.
- Miután az alaplapot felragasztotta, nyomja rá teljesen, és hagyja állni 24 órán át, mielőtt mágnesesen csatlakoztatná hozzá az éjszakai lámpát (a teljes erővel történő rányomás lerövidítheti a szükséges várakozási időt).
- A termék beépített akkumulátora nem cserélhető.

Megfelelőségi információk

WEEE hulladékkezelési és újrahasznosítási tájékoztató

Az ezzel a szimbólummal jelölt termékek elektromos és elektronikus hulladéknak (WEEE, a 2012/19/EU irányelv szerint) minősülnek, ezért nem keverhetők a válogatás nélküli háztartási hulladékkal. Ehelyett az emberi egészség és a környezet védelme érdekében adja le a hulladékká vált készüléket az elektromos és elektronikus hulladékok újrahasznosítására kijelölt gyűjtőpontban. A megfelelő ártalmatlanítás és újrahasznosítás segít megelőzni a környezetre és az emberi egészségre gyakorolt esetleges negatív hatásokat. A gyűjtőpontok helyével és feltételeivel kapcsolatban forduljon a telepítőhöz vagy a helyi hatóságokhoz.

CE – EU megfelelőségi nyilatkozat

A FEIHUI Lighting Technology (Shanghai) Co., Ltd. ezúton kijelenti, hogy ez a berendezés megfelel a vonatkozó irányelveknek és európai szabványoknak, valamint azok módosításainak. Az EU megfelelőségi nyilatkozat teljes szövege elérhető a következő internetcímen:

http://www.mi.com/global/service/support/declaration.html

EU KÉPVISELET

Xiaomi Technology Netherlands B.V.

Prinses Beatrixlaan 582, 2595BM, Hága, Hollandia

contact@support.mi.com

UK KÉPVISELET

Xiaomi Technology UK Limited

Davidson House, Forbury Square, Reading, Berkshire RG1 3EU

contact@support.mi.com

Gyártatta: Xiaomi Communications Co., Ltd.

Gyártó: FEIHUI Lighting Technology (Shanghai) Co., Ltd. (a Mi Ecosystem tagja)

Cím: 2nd floor, No.9, Lane 888, Tianlin Road, Minhang District, Shanghai City, P.R. Kína

További információért látogasson el a www.mi.com oldalra.