Biztonsági előírások

Használat előtt olvassa el figyelmesen ezt a kézikönyvet, és őrizze meg a későbbi használatra.

Ez a termék kizárólag otthoni környezetben végzett padlótisztításra szolgál. Ne használja szabadtéren, olyan felületen, amely nem padló, illetve kereskedelmi vagy ipari környezetben.

Felhasználási korlátozások

- A készüléket használhatják 8 évnél idősebb gyermekek, illetve csökkent fizikai, érzékszervi vagy mentális képességekkel bíró, illetve tapasztalatlan és tudással nem rendelkező személyek, ha megfelelő felügyeletet kapnak, vagy tájékoztatták őket a készülék biztonságos használatával, illetve a kapcsolódó kockázatokkal kapcsolatosan. Gyermekek nem játszhatnak a készülékkel. A tisztítást és a karbantartást nem végezhetik gyermekek felügyelt nélkül.
- A termék akkumulátorokat tartalmaz, amelyek cseréjét csak szakember végezheti.
- A tisztítókefét tartsa gyermekek számára nem elérhető helyen.
- Tartsa távol haját, laza ruházatát, ujjait és minden testrészét a nyílásoktól és a mozgó alkatrészektől.
- Ne használja a robotporszívót égő anyag feltakarítására.
- Tisztítás vagy karbantartás végzése előtt győződjön meg arról, hogy a robotporszívó ki van kapcsolva, és a tápegység ki van húzva.

- Ez a robotporszívó kizárólag otthoni környezetben történő padlótisztításra szolgál. Ne használja a szabadban, például nyitott teraszon, vagy padlótól eltérő felületen, például kanapén, illetve kereskedelmi vagy ipari környezetben.
- Ne használja a robotporszívót a talajszintnél magasabban lévő területen, például padláson, nyitott teraszon vagy bútor tetején, hacsak nem gondoskodott védőakadályról.
- Ne használja a robotporszívót 35 °C-nál magasabb vagy 0 °C-nál alacsonyabb környezeti hőmérsékleten, vagy ha folyadék vagy ragadós anyag található a padlón.
- A robotporszívó használata előtt vegyen fel minden vezetéket a padlóról, nehogy a porszívó magával rántsa őket takarítás közben. Veszélyt okozhat, ha a készülék áthalad a tápkábelen.
- Szedjen fel a padlóról minden törékeny, elmozdulni képes tárgyat (például a vázákat vagy a műanyag zacskókat), annak elkerülésére, hogy a robotporszívó elakadjon bennük vagy beléjük ütközzön, és kárt okozzon.
- Ne helyezzen a robotporszívó tetejére gyermeket, kisállatot vagy bármi mást, függetlenül attól, hogy mozgásban van-e a készülék, vagy áll.
- Szőnyegen ne használja a felmosás funkciót. A szőnyegek porszívózás módban tisztíthatók.
- Ne hagyja, hogy a robotporszívó kemény vagy éles tárgyakat szívjon fel, például építőanyagokat, üveget vagy szögeket.

- Ne permetezzen semmilyen folyadékot a robotporszívóba.
- Mielőtt visszahelyezné a portartályt, győződjön meg arról, hogy teljesen megszáradt.
- Ne tegye le a robotporszívót fejjel lefelé.
- Csak a felhasználói útmutató utasításainak megfelelően használja a terméket. A termék helytelen használatából eredő bármilyen veszteségért vagy kárért a felhasználó a felelős.
- A részletes e-útmutató a www.mi.com/global/service/userguide oldalon található

Akkumulátorok és töltés

- FIGYELMEZTETÉS: Csak a készülékhez adott tápegységet használja.
- FIGYELMEZTETÉS: Az akkumulátor feltöltéséhez csak a készülékhez mellékelt leválasztható tápegységet használja.
- A készüléket csak a készülékhez mellékelt tápegységgel szabad használni.
- Ne tegye ki túl magas hőmérsékletnek a készüléket vagy az akkumulátort.
- Legyen tisztában azzal a veszéllyel, hogy a fémtárgyak rövidre zárhatják az akkumulátorral működő készülékek, illetve az akkumulátorok csatlakozóit.
- Csak az < AY24CA-AF2000602-EU> típusú tápegységgel használja.
- Ne próbálja meg saját maga szétszerelni, megjavítani vagy módosítani az akkumulátort vagy a töltődokkolót.

- Ne helyezze a töltődokkolót hőforrás közelébe.
- Ne használjon nedves kendőt a többfunkciós állomás töltőérintkezőinek letörléséhez vagy tisztításához, és a keze se legyen nedves a művelet közben.
- Ha hosszabb ideig nem használja a robotporszívót, töltse fel teljesen, majd kapcsolja ki, és tárolja száraz, hűvös helyen. Háromhavonta legalább egyszer töltse fel a robotporszívót, hogy elkerülje az akkumulátor mélykisülését.
- A lítiumionos akkumulátorcsomag a környezetre veszélyes anyagokat tartalmaz. A robotporszívó selejtezése előtt először távolítsa el az akkumulátorcsomagot, majd a használati ország vagy régió helyi törvényeinek és jogszabályainak megfelelően gondoskodjon selejtezéséről vagy újrahasznosításáról.
- A készülék selejtezése előtt el kell belőle távolítani az akkumulátort.
- Az akkumulátor eltávolítása során a készüléket le kell választani az elektromos hálózatról.
- Az akkumulátort biztonságosan kell selejtezni.
- A rövidzárlatok és folyadékszivárgás elkerülés érdekében ügyeljen arra, hogy ne tegyen kárt az akkumulátorban az eltávolítás során. Ha az akkumulátor szivárog, ügyeljen arra, hogy a folyadék ne érjen hozzá bőréhez vagy ruháihoz, és azonnal törölje le egy száraz kendővel. Majd küldje el az akkumulátort egy megfelelő újrahasznosító létesítménybe vagy a kijelölt szervizcsapatnak a megfelelő ártalmatlanításhoz.

- Az akkumulátorok termékből való eltávolításakor érdemes teljesen lemeríteni az akkumulátorokat, és meggyőződni arról, hogy a termék le van választva a tápellátásról.

1). Csavarja ki az alul található csavart, majd távolítsa el a burkolatot.

2). Húzza ki az akkumulátor csatlakozóját, majd távolítsa el az akkumulátorokat. A sérülésveszély elkerüléséhez ügyeljen arra, hogy ne tegyen kárt az akkumulátor házában.

3). Az akkumulátorokat juttassa vissza egy professzionális újrahasznosítással foglalkozó szervezethez.

A termék áttekintése

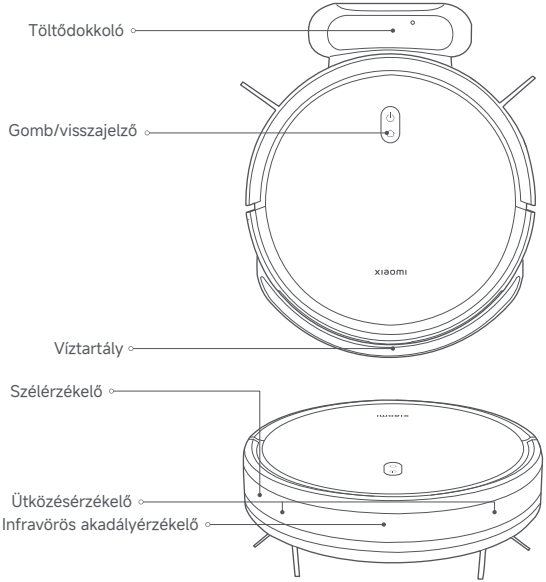

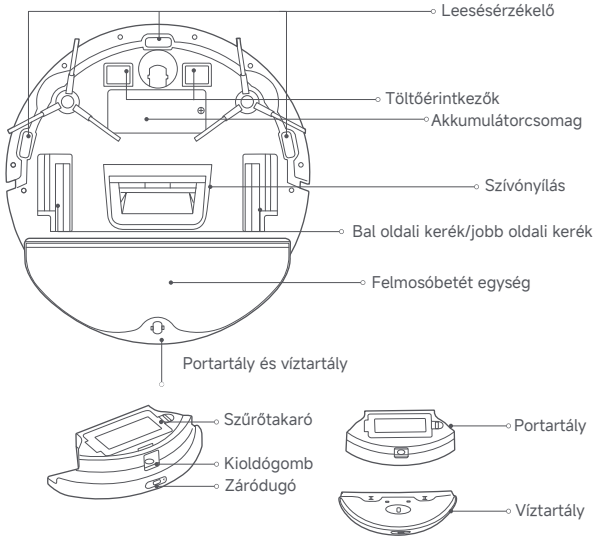

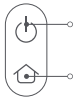

Nyomja meg és tartsa nyomva 3 másodpercig a be- vagy kikapcsoláshoz Nyomja meg a takarítás elindításához vagy szüneteltetéséhez

Nyomja meg a dokkolás indításához vagy leállításához, ha készenlétben van Nyomja meg a takarítás szüneteltetéséhez

A visszajelző állapotleírásai

Fehér	Bekapcsolva / megfelelően működik / töltés kész / készenlét
Fehér pulzáló fény	Töltés (akkumulátor töltöttsége ≥30%) / bekapcsolás
Fehér villogás	Visszatérés töltésre / rendszer alaphelyzetbe állítása
Nem világít	Kikacsolva / alvó módban
Sárga	Wi-Fi leválasztva
Sárgán villog	Wi-Fi alaphelyzetbe állítása / hiba
Kéken villog	Firmware frissítése / kapcsolódás a hálózathoz

Használat előtt

Eltávolítás és üzembe helyezés

Távolítsa el a robotporszívó mindkét oldaláról a védőszalagokat.

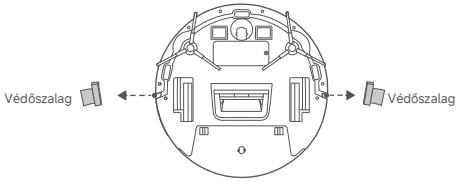

Töltés

Távolítsa el a védőfóliát a töltődokkolóról. Helyezze a töltődokkolót egy falhoz, és csatlakoztassa az elektromos hálózathoz. Majd helyezze a robotporszívót a töltődokkolóra, hogy töltődjön.

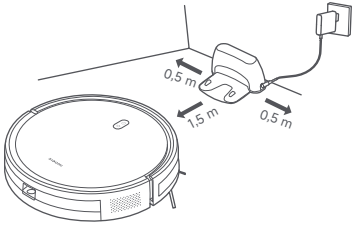

VIGYÁZAT:

- A töltődokkolót ne helyezze közvetlen napfénynek kitett helyre.
- Ügyeljen arra, hogy semmilyen tárgy ne legyen a töltődokkoló jobb és bal oldalától számított 0,5 méteren belül, és az elejétől számított 1,5 méteren belül.
- Az optimális akkumulátorteljesítmény és az akkumulátor élettartamának maximalizálása érdekében javasoljuk, hogy az első használat előtt töltse fel teljesen a robotporszívót.
- A robotporszívó a töltődokkolón automatikusan bekapcsol, és töltés közben nem lehet kikapcsolni.

Csatlakoztatás a Xiaomi Home alkalmazáshoz

Ez a termék a Xiaomi Home alkalmazással* működik. A Xiaomi Home alkalmazással vezérelheti az eszközt, és más okosotthon-eszközökhöz is kapcsolódhat.

Az alkalmazás letöltéséhez és telepítéséhez szkennelje be a QR-kódot. Ha az alkalmazás már telepítve van, akkor a kapcsolatbeállítási oldalra kerül. Vagy keressen rá az alkalmazás-áruházban a „Xiaomi Home” kifejezésre a letöltéshez és telepítéshez.

D515505B

Nyissa meg a Xiaomi Home alkalmazást, koppintson a „+” gombra a jobb felső sarokban, majd kövesse az utasításokat a készülék hozzáadásához.

* Európában (Oroszország kivételével) Xiaomi Home az alkalmazás neve. A készüléken megjelenő alkalmazás nevét kell alapértelmezettnek tekinteni.

Megjegyzés:

Az alkalmazás verziója frissülhetett, kérjük, kövesse az utasításokat az aktuális alkalmazásverzió alapján.

A Wi-Fi visszaállítása

Ha a robotporszívó be van kapcsolva, nyomja meg és hét másodpercig tartsa lenyomva a ⌂ és a ⏻ gombot. A Wi-Fi visszaállításakor egy hangüzenet hallható.

A rendszer alaphelyzetbe állítása

Nyomja meg a ⌂ gombot, és tartsa lenyomva 7 másodpercig, amíg egy sípoló hangot nem hall. Ezután nyomja meg ugyanezt a gombot, és tartsa lenyomva 7 másodpercig, amíg három sípolást nem hall; ekkor a robotporszívó újraindul. Ezzel egy időben töltődnek az olyan beállítások, mint a hálózati kapcsolat és az ütemezett takarítások.

Használat

A porszívózás és felmosás elindítása

1. Vegye ki a víztartályt. Nyissa ki a záródugót, és töltse fel tiszta vízzel a víztartályt. Majd helyezze vissza a záródugót.

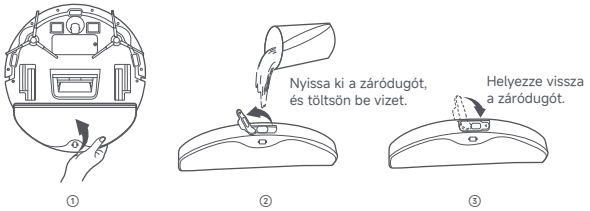

VIGYÁZAT:

- Csak tiszta vizet töltsön be, más anyagot ne.
- A gyárból való szállítás előtt a robotporszívó működését ellenőrzik, ezért előfordulhat, hogy némi víz marad a robotporszívóban. Ez normális.

2. A porszívózás és felmosás funkció használata előtt nedvesítse meg, és csavarja ki a felmosóbetétet. Ezután helyezze a felmosóbetétet a víztartály alján található horonyba, és szorosan rögzítse a felmosóbetétét a víztartályon található tépőzárhoz. A felmosóbetét felhelyezése után illessze és nyomja be a víztartály rögzítőkapcsait a portartályon található mélyedésekbe. Ha egy kattanást hall, a víztartály rögzült.

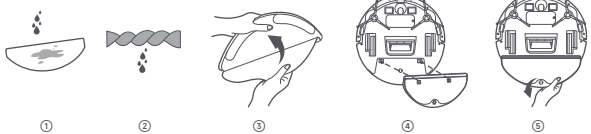

3. Az összeszerelés befejezése után nyomja meg a ⏻ gombot a porszívózás és felmosás elvégzéséhez.

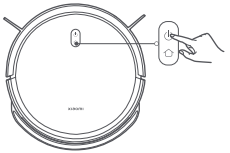

4. A porszívózási és felmosási feladat elvégzése után, ne várjon sokat a víztartályban maradt víz kiöntésével. Majd tisztítsa meg és levegőn szárítsa meg a felmosóbetétet a szagképződés és a penészesedés elkerülése érdekében.



Megjegyzés: Ha csak a porszívózás funkciót használja, a víztartály és a felmosóbetét elhagyható.

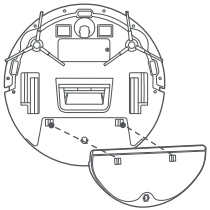

Szüneteltetés

Ha a robotporszívó dolgozik, bármelyik gomb megnyomásával szüneteltetheti. A takarítás folytatásához nyomja meg a ⏻ gombot.
Megjegyzés: A robotporszívó tíz percnyi szüneteltetés vagy készenléti mód után alvó módba lép. Bármelyik gomb megnyomásával felébresztheti.

A portartály tisztítása

A portartály eltávolításához nyomja meg a portartály kioldógombját, és nyissa ki a kiürítéséhez.
Megjegyzés: Az elmosását követően törölje szárazra a portartályt. Ne tegye ki hosszú ideig erős napfénynek.

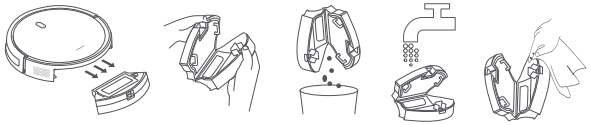

Víz betöltése vagy a felmosó tisztítása

Nyomja meg bármelyik gombot a robotporszívó szüneteltetéséhez. Vegye ki a víztartályt víz utántöltéséhez vagy a felmosó tisztításához, majd helyezze vissza a víztartályt és a portartályt. A porszívózás és felmosás folytatásához nyomja meg a ⏻ gombot.

Dokkolás és töltés

Amikor működésben van a robotporszívó, nyomja meg a ⌂ gombot a feladat szüneteltetéséhez, majd nyomja meg ismét a ⌂ gombot a robotporszívó dokkolóra küldéséhez.
Amikor a robotporszívó készenléti módban van, és nem kapcsolódik a töltődokkolóhoz, nyomja meg a ⌂ gombot a robotporszívó dokkolóra küldéséhez. Ha elkészült a feladattal, vagy ha túl alacsony az akkumulátor töltöttsége, akkor a robotporszívó automatikusan visszatér a dokkolóba töltődni.

Ne zavarjanak mód

Ne zavarjanak módban a robotporszívó nem végez ütemezett takarítást, és egy percnyi töltést követően a visszajelző kikapcsol. A Ne zavarjanak módot az alkalmazásban lehet be- és kikapcsolni.

Megjegyzés: További funkciókért nyissa meg az alkalmazást.

Megjegyzés: A robotporszívó első használatakor érdemes követni a robotporszívót, és eltávolítani az akadályokat a padlóról. Ha a robotporszívó elakadna, vagy egyes területeken megkarcolná a bútorok felületét, felállíthat fizikai akadályokat, és így megakadályozhatja, hogy a robotporszívó belépjen ezekre a területekre.

Ápolás és karbantartás

Oldalkefe

1. Csavarhúzóval távolítsa el az oldalkeféket.

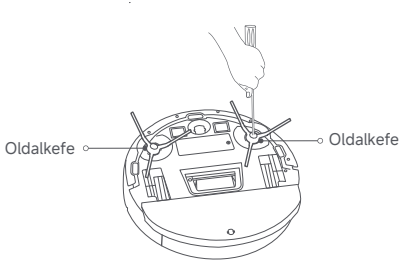

2. Tisztítókefe segítségével tisztítsa meg az oldalkeféket.

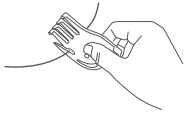

Vágja el a hajat



Távolítsa el a szennyeződéseket és törmelékeket

Megjegyzések:

- A rendszeres tisztítással kapcsolatosan tekintse meg a víztartályon és a portartályon található címkét.
- Javasoljuk, hogy háromhavonta tisztítsa meg egy kendővel az érzékelőket és a töltőérintkezőket.
- Tekintse át az alábbi táblázatban található karbantartási és csereintervallumokat a hatékony tisztítási teljesítmény fenntartása érdekében.

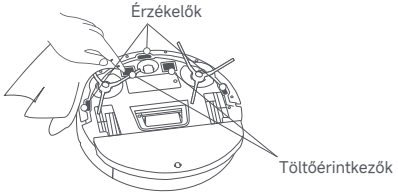

Komponensek	Karbantartás gyakorisága	Csere gyakorisága
Oldalkefe	Kéthetente	3–6 havonta
Szűrő	Hetente	3–6 havonta
Felmosóbetét	Minden egyes használat után	3–6 havonta (vagy elhasználódás esetén)

Specifikációk

Robotporszívó

Név	Robotic Vacuum Cleaner
Modell	C108
Névleges feszültség	14,4 V ⎓
Névleges teljesítmény	25 W
Töltőfeszültség	20 V ⎓
A készülék méretei	φ 300 × 70 mm
Akkumulátor kapacitása	2500 mAh (mért kapacitás) 2600 mAh (névleges kapacitás)
Nettó súly	2,6 kg
Vezeték nélküli kapcsolat	Wi-Fi IEEE 802.11b/g/n 2,4 GHz BLE5.0
Működési frekvencia	2402–2480 MHz
Maximum kimeneti teljesítmény	< 20 dBm

Normál használat esetén ezt a berendezést úgy kell elhelyezni, hogy legalább 20 cm távolság legyen az antenna és a felhasználó teste között.

Töltődokkoló

Modell	CDZC108
Névleges bemenet	20 V ⎓ 0,6 A
Mért teljesítmény	20 V ⎓ 0,6 A
A készülék méretei	170×134×82,5 mm

Tápegység

Közzétett információk	Érték és pontosság	Egység
Gyártó	Dongguan AOYUAN Electronics Technology Co., Ltd.	-
Modell azonosítója	AY24CA-AF2000602-EU	-
Bemeneti feszültség	100–240	V~
Bemeneti AC-frekvencia	50/60	Hz
Kimeneti feszültség	20,0	V⎓
Kimeneti áram	0,6	A
Kimeneti teljesítmény	12,0	W
Átlagos aktív hatékonyság	82,96	%
Terheletlen teljesítményfelvétel	0,10	W

Szabályozási megfelelési információk

EU-megfelelőségi nyilatkozat

A Xiaomi Communications Co., Ltd. ezennel kijelenti, hogy a C108 típusú rádióberendezés megfelel a 2014/53/EU irányelvnek. Az EU-megfelelőségi nyilatkozat teljes szövege elérhető a következő internetes címen:
http://www.mi.com/global/service/support/declaration.html

Az elektromos és elektronikus berendezések hulladékainak ártalmatlanításával és újrafeldolgozásával kapcsolatos tudnivalók

Az ezzel a szimbólummal ellátott összes termék elektromos vagy elektronikai hulladéknak minősül (WEEE, a 2012/19/EU irányelv szerint), melyet nem szabad a nem válogatott háztartási hulladékba dobni. Ehelyett az emberi egészség és a környezet védelme érdekében a hulladék berendezést át kell adni az elektromos és elektronikus hulladék berendezések újrahasznosítására szakosodott gyűjtőpontnak, melyet a kormány vagy a helyi hatóságok jelölnek ki. A megfelelő ártalmatlanítás és újrahasznosítás segít megelőzni az emberi egészségre és a környezetre gyakorolt lehetséges negatív hatásokat. A gyűjtőpontok helyére és feltételeire vonatkozó további információkért vegye fel a kapcsolatot a telepítővel vagy a helyi hatóságokkal.

JÓTÁLLÁSI NYILATKOZAT

EZ A JÓTÁLLÁS KONKRÉT JOGOKAT BIZTOSÍT ÖNNEK, DE ORSZÁGÁNAK, TARTOMÁNYÁNAK VAGY ÁLLAMÁNAK JOGSZABÁLYAI SZERINT MÁS JOGOK IS MEGILLETHETIK. BIZONYOS ORSZÁGOKBAN, TARTOMÁNYOKBAN VAGY ÁLLAMOKBAN A FOGYASZTÓVÉDELEMRŐL SZÓLÓ TÖRVÉNY MINIMÁLIS JÓTÁLLÁSI IDŐSZAKOT ÍRHAT ELŐ. A XIAOMI A JOGSZABÁLYOKBAN MEGENGEDETT MÉRTÉKEN TÚL NEM ZÁRJA KI, NEM KORLÁTOZZA ÉS NEM FÜGGESZTI FEL AZ ÖNT ESETLEGESEN MEGILLETŐ MÁS JOGOKAT. JOGAINAK TELJES MEGÉRTÉSE ÉRDEKÉBEN OLVASSA EL SAJÁT ORSZÁGA, TARTOMÁNYA VAGY ÁLLAMA JOGSZABÁLYAIT.

1. KORLÁTOZOTT TERMÉKSZAVATOSSÁG
A XIAOMI jótállást vállal arra, hogy a Termékek anyag- és gyártási hibáktól mentesek maradnak a szavatossági idő alatt, a Termék vonatkozó felhasználói útmutatójának megfelelő, rendeltetésszerű használat esetén.

A törvényes jótállás időtartamát és feltételeit a vonatkozó helyi jogszabályok határozzák meg. A fogyasztói jótállás előnyeiről további információkat a Xiaomi hivatalos weboldalán talál: https://www.mi.com/global/support/warranty.

A Xiaomi garantálja az eredeti vásárlónak, hogy a Xiaomi-termék a fent említett időszakban, normál használat mellett mentes lesz az anyag- és gyártási hibáktól.
A Xiaomi nem vállal jótállást arra, hogy a Termék használata megszakítás- vagy hibamentes lesz.
A Xiaomi nem vállalunk felelősséget olyan károkért, melyek a Termék használatára vonatkozó utasítások figyelmen kívül hagyásából származnak.

2. JOGORVOSLATI LEHETŐSÉGEK
Ha hardverhibát talál, és a jótállási időszakon belül érvényes reklamációt nyújt be a Xiaomihoz, akkor a Xiaomi vagy (1) ingyenesen megjavítja a terméket, vagy (2) kicseréli a terméket, vagy (3) visszatéríti a Termék árát az esetleges szállítási költségeket leszámítva.

3. A GARANCIÁLIS SZERVIZ IGÉNYBEVÉTELÉNEK MÓDJA
A jótállási szolgáltatás igénybevételéhez vissza kell küldenie a Terméket a Xiaomi által megadott címre, az eredeti vagy a Termék számára azonos fokú védelmet nyújtó, az eredetihez hasonló csomagolásban. A vonatkozó jogszabályokban tiltott mérték kivételével a Xiaomi a jótállási szolgáltatás biztosítása előtt megkövetelheti Öntől, hogy mutassa be az igazolást vagy a vásárlási bizonylatot, és/vagy betartsa a regisztrációs követelményeket.

4. KIZÁRÁSOK ÉS KORLÁTOZÁSOK
Amennyiben a Xiaomi másként nem rendelkezik, a jelen korlátozott jótállás csak a Xiaomi által vagy a Xiaomi számára gyártott és a védjegyekkel, kereskedelmi névvel vagy „Xiaomi" vagy „Mi" logóval azonosítható Termékre vonatkozik.
A Korlátozott jótállás nem vonatkozik a következőkre: (a) természeti csapás, mint például villámcsapás, tornádó, árvíz, tűzvész, földrengés vagy más külső okok; (b) gondatlanság; (c) kereskedelmi használat; (d) a Termék bármely részének módosítása vagy megváltoztatása; (e) a nem Xiaomi termékekkel való használat okozta károk; (f) baleset, visszaélés vagy helytelen használat okozta károk; (g) a Termék használata a Xiaomi által előírt rendeltetésszerű vagy megengedett használattól eltérő módon, vagy nem megfelelő feszültséggel vagy tápárammal; vagy (h) nem a Xiaomi képviselője által végzett szolgáltatásokkal (ideértve a frissítéseket és bővítéseket is) okozott kár.
Az Ön felelőssége, hogy biztonsági másolatot készítsen minden olyan adatról, szoftverről vagy egyéb anyagról, amelyet a terméken tárolt vagy őrzött. Az eszközön található ilyen adatok, szoftverek vagy egyéb anyagok a szervizelési folyamat során elveszhetnek, illetve újraformatálásukra kerülhet sor, a Xiaomi nem felelős az ilyen károkért vagy veszteségekért.
A Xiaomi egyetlen viszonteladója, képviselője vagy alkalmazottja sem jogosult a jelen Korlátozott jótállás módosítására, kiterjesztésére vagy kiegészítésére. Ha bármely feltétel jogellenesnek vagy végrehajthatatlannak minősül, az nem befolyásolja és nem csökkenti a fennmaradó feltételek jogszerűségét vagy végrehajthatóságát.
Hacsak a törvények nem tiltják, vagy a Xiaomi másként nem ígéri, az értékesítés utáni szolgáltatások az eredeti vásárlás országára vagy régiójára korlátozódnak.
A jelen jótállások nem vonatkoznak azokra a Termékekre, amelyeket nem szabályszerűen importáltak a Xiaomitól, és/vagy amelyeket nem a Xiaomi gyártott, és/vagy amelyeket nem szabályszerűen vásároltak meg a Xiaomitól vagy a Xiaomi hivatalos értékesítőjétől. A vonatkozó jogszabályok szerint Ön a Terméket értékesítő, nem hivatalos kiskereskedő jótállásában is részesülhet. Ezért a Xiaomi arra kéri, hogy lépjen kapcsolatba a kiskereskedővel, akitől a Terméket vásárolta.
A jelen jótállás Hongkongban és Tajvanon nem érvényes.

5. HALLGATÓLAGOS JÓTÁLLÁSOK
Az alkalmazandó jogszabályok által tiltott mérték kivételével minden hallgatólagos jótállás (beleértve az eladhatóságra és a meghatározott célra való alkalmasságra vonatkozó jótállásokat) legfeljebb a jelen korlátozott jótállás időtartamáig terjedő időtartamra korlátozódik. Egyes joghatóságok nem engedélyezik a hallgatólagos jótállás időtartamának korlátozását, így a fenti korlátozás nem alkalmazható ezekben az esetekben.

6. KÁRKORLÁTOZÁS
Az alkalmazandó jogszabályok által tiltott mértékig a Xiaomi nem vállal felelősséget semmilyen balesetből eredő, közvetett, különleges vagy következményes kárért, beleértve, de nem kizárólagosan a nyereség, bevétel vagy adatok elvesztését, a kifejezett vagy hallgatólagos jótállás vagy feltétel megszegéséből eredő károkat, vagy bármely más jogi elmélet alapján, még akkor sem, ha a Xiaomit tájékoztatták az ilyen károk lehetőségéről. Egyes joghatóságok nem teszik lehetővé a különleges, közvetett vagy következményes károk kizárását vagy korlátozását, így a fenti korlátozás vagy kizárás nem feltétlenül vonatkozik Önre.

7. A XIAOMI ELÉRHETŐSÉGEI
Az ügyfelek látogassanak el weboldalunkra:
https://www.mi.com/global/support/warranty
Az értékesítés utáni szolgáltatás kapcsolattartója bárki lehet a Xiaomi engedélyezett szervizhálózatából, a Xiaomi engedélyezett forgalmazói közül, vagy lehet a végső eladó is, aki a Terméket Önnek értékesítette. Kétség esetén kérjük, forduljon a Xiaomi által azonosított megfelelő személyhez.

A felhasználói útmutató verziószáma: 1.0

Megrendelő: Xiaomi Communications Co., Ltd.
Gyártó: Shenzhen Silver Star Intelligent Group Co., Ltd.
(a Mi Ecosystem egyik vállalata)
Cím: Room 1701, Silver Star Building No.2, No.1301-72, Guanguang Road, Guanlan Street, Longhua District, Shenzhen, Guangdong, Kína
További információkért lásd: www.mi.com
Kínában készült

További információért olvassa be a QR-kódot, és töltse le az e-útmutatót.

22
PAP

材质工艺要求

材质要求：	封面：157g 金东太空梭哑粉纸+正反1专色印刷+过油； 内页：58g 晨鸣云镜+正反1专印刷+不过油+胶装
颜色及专色：	Pantone cool gray 11 C
尺寸要求：	210mm*140mm