Redmi Buds 6 Play
Felhasználói kézikönyv

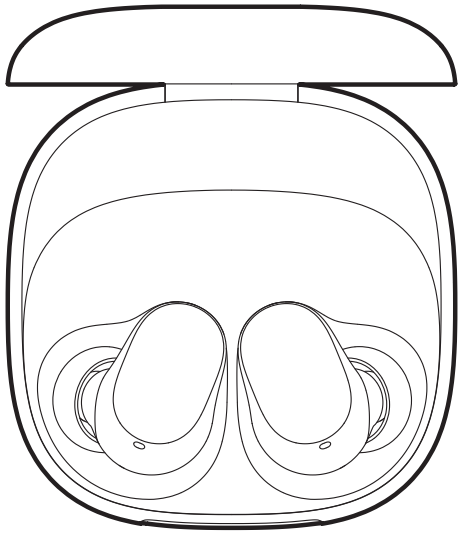

Termékáttekintés

Olvassa el figyelmesen ezt a kézikönyvet használat előtt, és őrizze meg későbbi használatra.

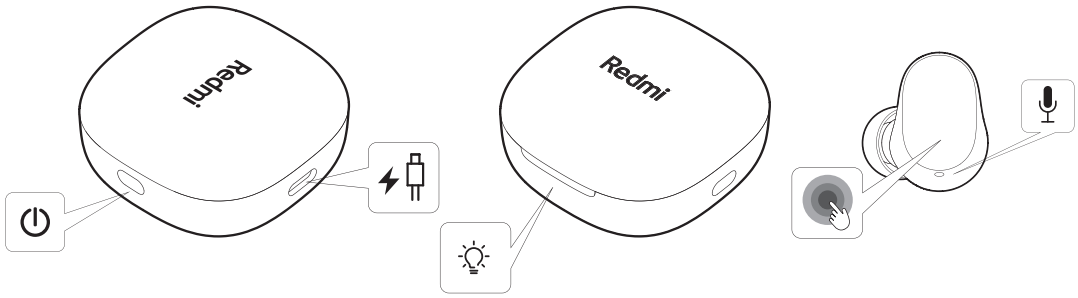

Csomag tartalma

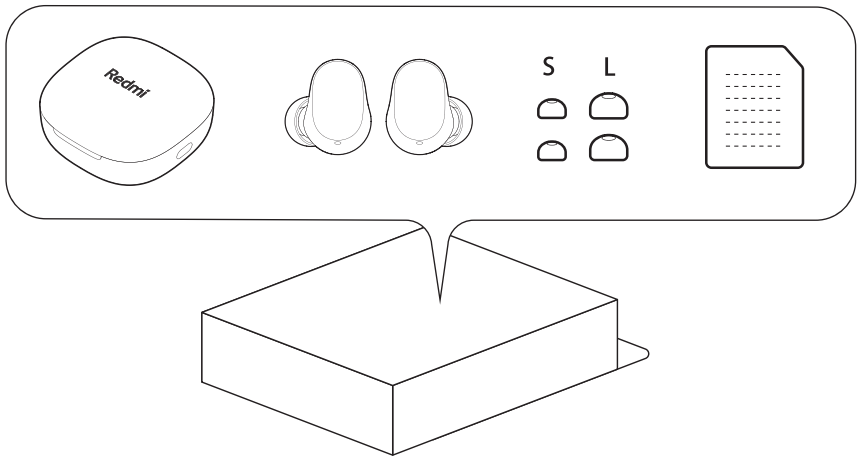

Viselés

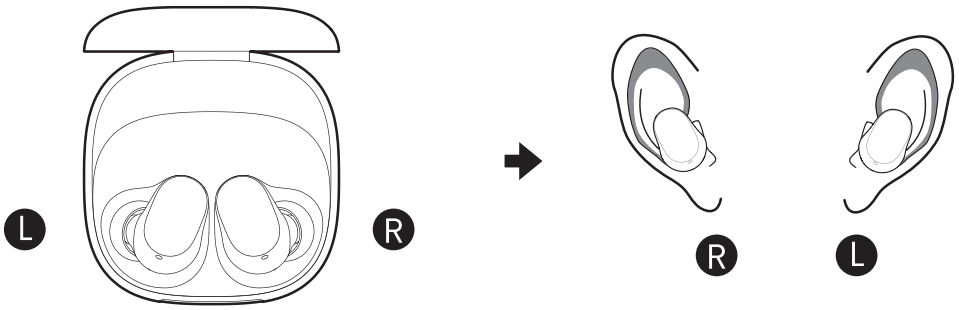

Töltés

Ez a termék nem tartalmaz töltőkábelt.

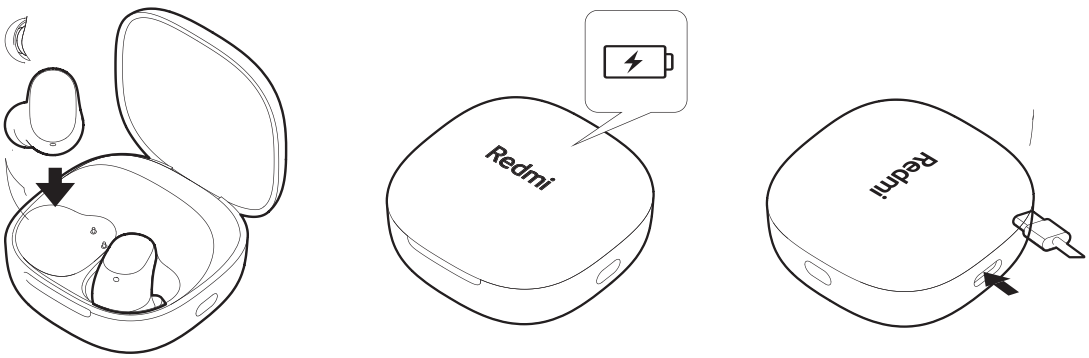

Bekapcsolás

A töltőtok kinyitásakor a fülhallgatók automatikusan bekapcsolnak.

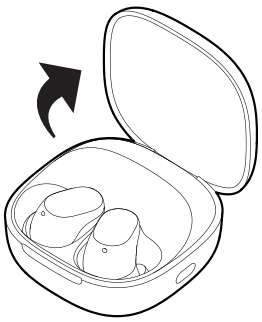

Alvó mód

Helyezze vissza a fülhallgatókat a töltőtokba, és zárja le a fedelet. A fülhallgatók automatikusan lekapcsolódnak és alvó módba kerülnek.

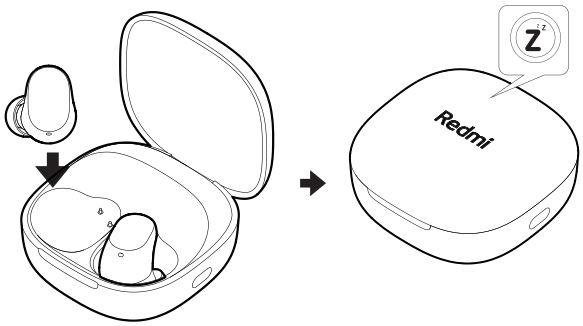

Csatlakoztatás és párosítás

Nyissa ki a tok fedelét, tartsa lenyomva a funkciógombot 2 másodpercig, amíg a fény villogni nem kezd, ezzel a fülhallgatók párosítási módba lépnek.
Kapcsolja be a készülék Bluetooth-ját, keresse meg és csatlakozzon a fülhallgatókhoz a menüben

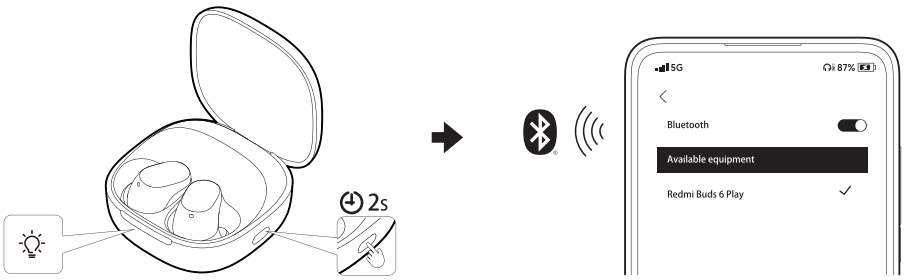

Megjegyzés: A tok fedelének első megnyitásakor a párosítási mód automatikusan aktiválódik.
A mindennapi használat során a töltőtok fedelének kinyitásakor a fülhallgatók automatikusan újra csatlakoznak az utoljára párosított Bluetooth-eszközhöz. (Az eszköznek a fülhallgatók hatótávolságán belül kell lennie.)

Gyári beállítások visszaállítása

Nyissa ki a töltőtok fedelét, nyomja meg és tartsa lenyomva a funkciógombot 10 másodpercig, amíg a fény háromszor fel nem villan.

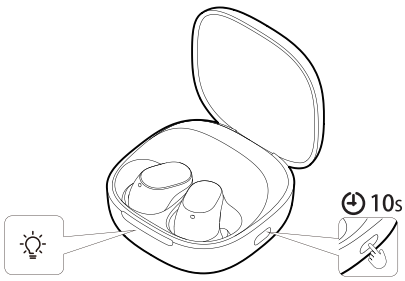

Funkció áttekintése

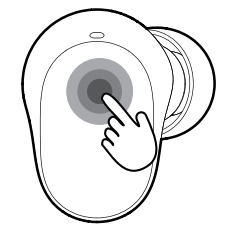

L or R



Dupla érintés

×2 / Hívás: Válasz/Befejezés

×2 / Zene: Lejátszás/Szünet



Tripla érintés:

×3 Hívás: Elutasítás

×3 Zene: Következő szám

Megjegyzés: Az érintéses műveletek testreszabhatók a Xiaomi Earbuds alkalmazáson keresztül.

Csatlakozás az alkalmazáshoz

1.Olvassa be a QR-kódot a Xiaomi Earbuds alkalmazás letöltéséhez és telepítéséhez, hogy több funkciót aktiváljon.
2. Kövesse az alkalmazás utasításait a fülhallgatók csatlakoztatásához.

Megjegyzés: A csatlakoztatás során győződjön meg arról, hogy az okostelefon Bluetooth funkciója be van kapcsolva. Helyezze a fülhallgatókat a töltőtokba, nyissa ki a fedelet, és biztosítsa, hogy okostelefonja a tok közelében legyen.

A Xiaomi Earbuds alkalmazás támogatja az Android 6.0 és újabb, valamint az iOS 14.0 és újabb rendszereket. Frissítse az alkalmazást a legújabb verzióra.

Műszaki adatok

Név: Vezeték nélküli fülhallgató
Modell: M2420E1
Töltőport: Type-C ⎓
Fülhallgató bemenet: 5 V ~~170~~mA
Töltőtok bemenet: 5 V 800~~mA~~ ⎓
Töltőtok kimenet: 5 V 340mA

Vezeték nélküli kapcsolat: Bluetooth® 5.4
Üzemi hőmérséklet: 0°C – 45°C
Támogatott hangkódolások: SBC

Kompatibilitás: Ez a termék csak bizonyos Android vagy iOS rendszereket támogat. A részletes információkat a termékoldalon találja a www.mi.com webhelyen.
Megjegyzés: A Bluetooth jel csatlakozási tulajdonságai miatt, 2,4 GHz-es elektromágneses zavarokkal teli sűrű környezetben időnként előfordulhatnak megszakadások vagy hangkimaradások.
A töltő által leadott teljesítménynek minimum [0,15] Wattnak kell lennie, hogy megfeleljen a rádióberendezés minimális követelményének, és maximum [4] Wattnak, hogy elérje a maximális töltési sebességet.

WEEE információ

Minden olyan termék, amely ezt a szimbólumot viseli, elektromos és elektronikai hulladék (WEEE az 2012/19/EU irányelv szerint), amelyet nem szabad keverni a kezeletlen háztartási hulladékkal. Ehelyett védje az emberi egészséget és a környezetet úgy, hogy az ilyen hulladékberendezéseket egy kijelölt gyűjtőhelyre adja le, amelyet a kormány vagy a helyi hatóságok kijelöltek az elektromos és elektronikai hulladék újrahasznosítására. A helyes hulladékkezelés és újrahasznosítás segít megelőzni a környezetre és az emberi egészségre gyakorolt negatív következményeket. Kérjük, lépjen kapcsolatba a telepítővel vagy a helyi hatóságokkal a gyűjtőhelyek helyéről és feltételeiről szóló információkért.