Redmi Buds 6 Pro Felhasználói Kézikönyv

Termék áttekintése

Olvassa el figyelmesen ezt a kézikönyvet használat előtt, és őrizze meg későbbi hivatkozás céljából.

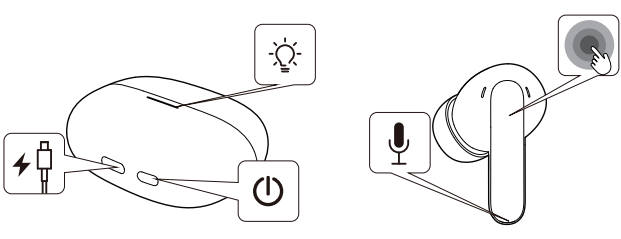

Csomag Tartalma

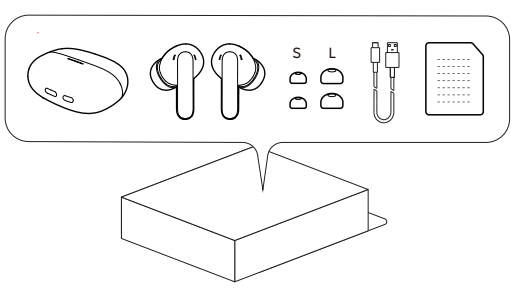

Töltés

A fülhallgató töltése: Helyezze a fülhallgatót a töltőtokba, és a tok megkezdi a fülhallgató töltését.
A töltőtok töltése: Használjon Type-C töltőkábelt a tok töltéséhez, a töltés befejeztével az indikátor lámpa kialszik.

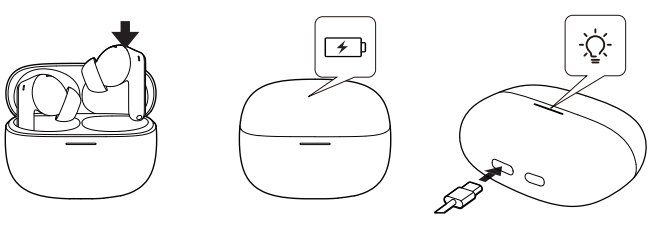

Akkumulátor Töltöttség Jelző

Nyomja meg a töltőtok alján található gombot az akkumulátorszint megjelenítéséhez.

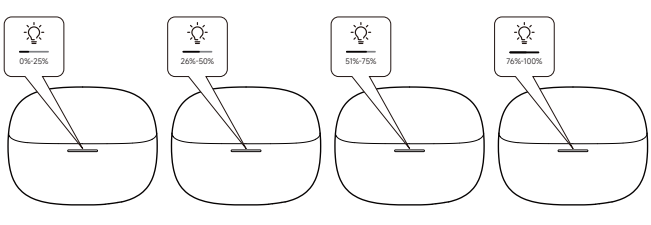

Viselés

A termék előre telepített M méretű fülhallgatókkal érkezik. Javasolt a legmegfelelőbb fülhallgatóméret kiválasztása, és illeszkedési teszt elvégzése a Xiaomi Earbuds alkalmazásban (Útvonal: Xiaomi Earbuds alkalmazás → További beállítások → Fülhallgató-illeszkedési teszt), hogy a legjobb zajcsökkentés és hangminőség élmény biztosítva legyen.

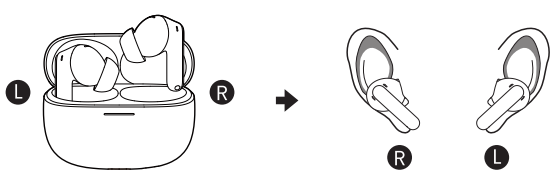

Viselésérzékelés

Egy fülhallgató eltávolításakor megáll a zene. Visszahelyezéskor folytatódik.

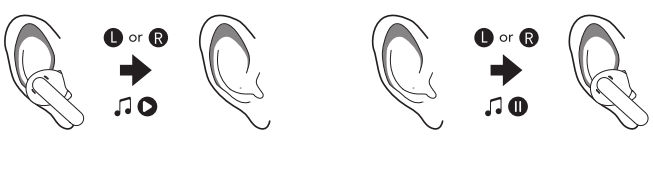

Bekapcsolás

A töltőtok kinyitásakor a fülhallgatók automatikusan bekapcsolnak.

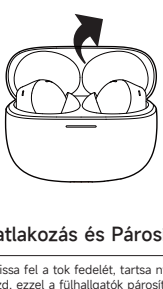

Alvó mód

Helyezze vissza a fülhallgatókat a töltőtokba és zárja le a fedelet, a fülhallgatók automatikusan lekapcsolnak és alvó módba lépnek.

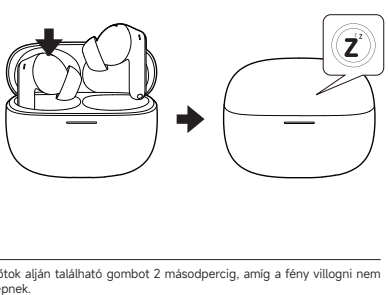

Csatlakozás és Párosítás

1. Nyissa fel a tok fedelét, tartsa nyomva a töltőtok alján található gombot 2 másodpercig, amíg a fény villogni nem kezd, ezzel a fülhallgatók párosítási módba lépnek.
2. Aktiválja a készülék Bluetooth-ját, keresse meg a menüben, és csatlakoztassa a fülhallgatókat.

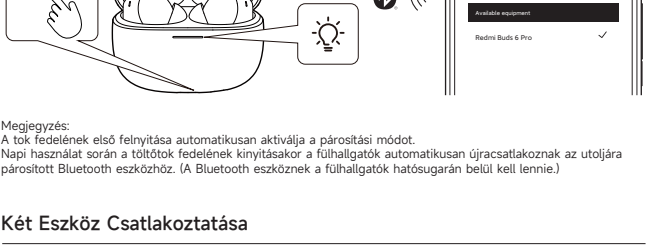

Megjegyzés:
A tok fedelének első felnyitása automatikusan aktiválja a párosítási módot.
Napi használat során a töltőtok fedelének kinyitásakor a fülhallgatók automatikusan újracsatlakoznak az utoljára párosított Bluetooth eszközhöz. (A Bluetooth eszköznek a fülhallgatók hatósugarán belül kell lennie.)

Két Eszköz Csatlakoztatása

A fülhallgatók egyszerre két Bluetooth-eszközhöz csatlakozhatnak.
Miután a fülhallgatókat csatlakoztatta az első eszközhöz, helyezze őket vissza a töltőtokba, és tartsa nyitva a fedelet. Nyomja meg és tartsa nyomva a töltőtok alján található gombot 2 másodpercig, amíg a fehér jelzőfény villogni nem kezd, jelezve, hogy a fülhallgatók készen állnak a második eszközzel való párosításra.

Megjegyzés: Az eszközpárosítás alapértelmezés szerint be van kapcsolva. Ha ki szeretné kapcsolni, kérjük, tiltsa le ezt a funkciót a Xiaomi Earbuds alkalmazásban.
Egy fülhallgató használatakor tegye a másikat a töltőtokba és csukja be a fedelet.

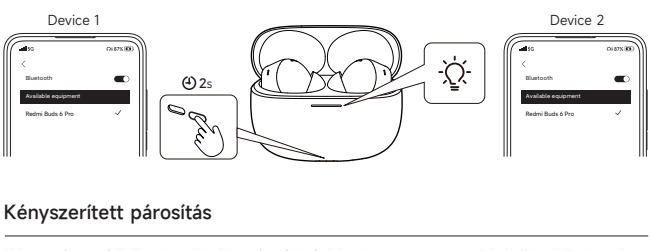

Kényszerített párosítás

Helyezze vissza a fülhallgatót a töltőtokba, nyissa fel a fedelet, és tartsa nyomva a töltőtok alján található gombot 2 másodpercig, amíg a fehér jelzőfény villogni kezd, jelezve a párosítási módot.



Gyári beállítások visszaállítása

Ha párosítási vagy csatlakozási problémák lépnek fel, a fülhallgató alaphelyzetbe állításához: törölje a párosítási előzményeket a Bluetooth-eszközén, helyezze a fülhallgatót a töltőtokba, és hagyja nyitva a fedelet. Nyomja meg és tartsa lenyomva a töltőtok alján lévő gombot 10 másodpercig, amíg a fehér jelzőfény háromszor gyorsan felvillan.

Megjegyzés: A Bluetooth csatlakozási jellemzői miatt olyan környezetekben, ahol gyakori a 2.4 GHz-es elektromágneses jelek okozta interferencia, lecsatlakozás történhet vagy megszűnhet a hang.

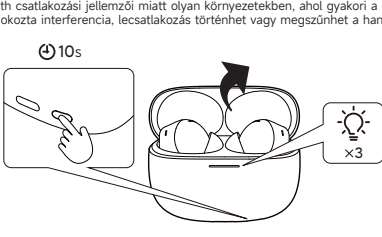

Interaktív művelet

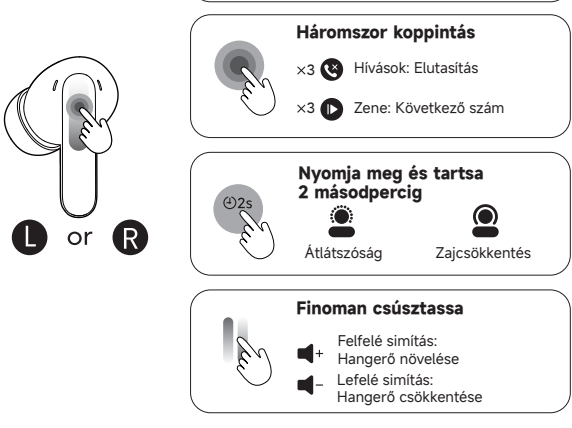

Megjegyzés: A gesztus műveletek a Xiaomi Earbuds App segítségével testre szabhatók.

Csatlakozás applikációval

1. Szkennelje be a QR-kódot a Xiaomi Earbuds app letöltéséhez és telepítéséhez, így még több funkciót érhet el.
2. A fülhallgató csatlakoztatásához kövesse az applikációban megadott utasításokat.

Megjegyzés: A csatlakoztatás során biztosítsa, hogy az okostelefon Bluetooth funkciója engedélyezve van. Helyezze a fülhallgatókat a töltőtokba, nyissa fel a fedelét, és tartsa az okostelefont a tok közelében.

* A Xiaomi Earbuds applikáció az Android 6.0 és iOS 14.0 és ezek frissebb verzióit támogatja.
* Kérjük, frissítse az applikációt a legújabb verzióra.

Műszaki adatok

Név:Wireless Earphones
Modell: M2430E1
Töltőport: Type-C
Fülhallgató bemenet: 5V⎓ 160mA
Töltőtok bemenet: 5V ⎓700 mA
Töltőtok kimenet: 5V⎓ 320 mA

Vezeték nélküli kapcsolat: Bluetooth® 5.3
Üzemi hőmérséklet: 0 °C - 45 °C
Támogatott kodekek: SBC/AAC/LDAC
Vezeték nélküli hatótávolság: 10 m (nyílt tér akadályok nélkül)
Üzemi frekvencia: 2400 MHz - 2483,5 MHz
Maximum teljesítményátvitel: <13 dBm (EU)

Kompatibilitás: Ez a termék csak Android és iOS rendszereket támogat. Részletes információkért kérjük, tekintse meg a termék oldalát a www.mi.com weboldalon.

Megjegyzés: A Bluetooth csatlakozási jellemzői miatt olyan környezetekben, ahol gyakori a 2.4 GHz-es elektromágneses jelek okozta interferencia, lecsatlakozás történhet vagy megszűnhet a hang.

2.5 - 5 W

A töltő által biztosított teljesítmény a rádióberendezésekhez szükséges min. [2.5] Watt, illetve a maximum töltési sebesség eléréséhez szükséges max. [5] Watt.

Információk elektromos és elektronikus berendezések hulladékairól

Minden ezzel a szimbólummal ellátott termék elektromos és elektronikus berendezések hulladéknak minősül (WEEE, lásd a 2012/19/EU irányelvet), melyet tilos nem szelektált háztartási hulladékkal keverni. Az emberi egészség és a természet védelmének érdekében a hulladékot elektromos és elektronikus berendezések hulladékának újrahasznosítására szolgáló, állami vagy helyi hatóságok által kijelölt gyűjtőponton adja le. A megfelelő semlegesítés és újrahasznosítás segítenek elkerülni az emberi egészségre és természetre gyakorolt potenciális negatív hatást. A gyűjtőpontok helyével, illetve a vonatkozó feltételekkel kapcsolatos további információért kérjük, lépjen kapcsolatba a telepítést végző szakemberrel vagy a helyi hatóságokkal.

CE jelölés alkalmazható a termékre és a beépített akkumulátorra.
Ezúton a Xiaomi Communications Co., Ltd. kijelenti, hogy a M2430E1 típusú rádióberendezés megfelel a 2014/53/EU irányelvnek és a (EU) 2023/1542 rendeletnek. Az EU-megfelelőségi nyilatkozat teljes szövege a következő internetcímen érhető el: http://www.mi.com/global/service/support/declaration.html

Fontos biztonsági információk

Az eszköz használata és működtetése előtt kérjük, olvassa el a következő óvintézkedéseket, melyek biztosítják az eszköz optimális működését és segítenek megakadályozni a veszélyes és jogosulatlan műveleteket.

- A termékinformációk és a tanúsítványjelölések a töltőtok belsejében és a fülhallgatókon találhatók.
- Ne használja a fülhallgatót vezetés közben, és kövesse az adott régióban vagy országban érvényes jogszabályokat.
- Kizárólag a helyi biztonsági szabványoknak megfelelő, illetve minősített gyártó által kínált és tanúsítvánnyal ellátott tápegységet használjon.
- Ne szerelje szét, üsse meg, zúzza össze vagy dobja tűzbe a terméket, mivel ez robbanást okozhat.
- A termék nem eltávolítható és nem cserélhető akkumulátorral rendelkezik. Az akkumulátor és a termék károsodásának elkerülésének érdekében ne kísérelje meg önállóan szétszerelni vagy módosítani az akkumulátort. Az akkumulátor cseréjét kizárólag meghatalmazott szolgáltató végezheti; csak azonos típusú akkumulátorra cserélhető. A nem megfelelő típusú akkumulátorra való csere veszély kockázatával járhat (pl. tűz, robbanás, korrozív elektrolitikus anyag szivárgása). Ne dobja az akkumulátort hulladéklerakóban semlegesített szemétbe. Az akkumulátor semlegesítésekor kövesse a helyi törvényeket és szabályozásokat.
- Ha az akkumulátort tűzbe vagy meleg sütőbe dobja, illetve összezúzza vagy felvágja, az robbanást okozhat.
- Viharban ne használja a terméket. Vihar során a termék meghibásodhat és megnő az áramütés veszélye.
- Ha az akkumulátor rendkívül magas hőmérsékletű környezetben marad, az robbanást vagy gyúlékony folyadék vagy gáz szivárgását okozhatja.
- Ha az akkumulátort rendkívül alacsony légnyomásnak teszik ki, az robbanást vagy gyúlékony folyadék vagy gáz szivárgását okozhatja.
- A fülhallgató és tartozékai apró alkatrészeket tartalmazhatnak. Kérjük, gyermekek számára nem hozzáférhető helyen tárolja.
- Amennyiben az érintkezési felületnél bőre bepirosodik vagy megduzzad, kérjük, azonnal hagyjon fel a termék használatával és forduljon orvoshoz.
- A termék használata csökkentheti a külső figyelmeztető hangok észlelését. Használat közben győződjön meg arról, hogy a környezet biztonságos.
- A halláskárosodás elkerülésének érdekében ne használja a terméket hosszú időn át magas hangerővel.
- Ez a szimbólum egyenáramú feszültséget jelez.

A Bluetooth® szövédjegy és logók a Bluetooth SIG, Inc. bejegyzett védjegyei, melyeket a Xiaomi Inc. licenc alapján használ. Egyéb védjegyek és kereskedelmi nevek az adott tulajdonosok tulajdonát képezik.

GARANCIA

Mint a Xiaomi ügyfele, Ön további garanciák egyes feltételeinek hatálya alá tartozik. A Xiaomi bizonyos garanciális előnyöket kínál ügyfeleinek, melyek nem helyettesítik, hanem kiegészítik a nemzeti fogyasztóvédelmi törvények által biztosított jogi garanciákat. A jogi garanciák időtartamát és feltételeit a vonatkozó helyi törvények határozzák meg. A garanciális előnyökről való további információkért lásd a Xiaomi hivatalos weboldalát:https://www.mi.com/global/support/warranty. Törvény általi tilalom vagy a Xiaomi eltérő rendelkezésének hiányában az értékesítés utáni szolgáltatások az eredeti vásárlás országára vagy területére korlátozódnak. A fogyasztói garancia keretében a Xiaomi a törvény által megengedett legnagyobb mértékben és saját belátása szerint végzi termékének javítását, cseréjét és annak árának visszatérítését. A garancia nem terjed ki a természetes elhasználódás, vis maior, szándékos károkozás vagy a felhasználó gondatlanságából vagy hibájából eredő kár eseteire. Az értékesítés utáni szolgáltatásokért felelős kapcsolattartó lehet a Xiaomi minősített szervizhálózatába tartozó bármilyen személy, a Xiaomi hivatalos forgalmazója vagy a terméket Önnek közvetlenül eladó értékesítő. Ha bármilyen kérdése van, kérjük, lépjen kapcsolatba a Xiaomi által azonosított féllel.

Azok a termékek, melyeket nem a Xiaomi importált és/vagy gyártott, illetve melyeket nem a Xiaomi vagy hivatalos forgalmazója szerzett be szabályszerűen, nem tartoznak jelen jótállás hatálya alá. A vonatkozó törvények értelmében előfordulhat, hogy a terméket Önnek értékesítő, nem hivatalos forgalmazó részéről is garanciára jogosult. Így a Xiaomi javasolja, hogy lépjen kapcsolatba a forgalmazóval, akitől vette a terméket.

Jognyilatkozat:A felhasználói kézikönyvben feltüntetett termékek, tartozékok, felhasználói felületek és egyéb elemek kizárólag tájékoztató jellegű vázlatos ábrák, és némileg eltérhetnek a tényleges terméktől. Jelen kézikönyvet a Xiaomi vagy a Xiaomi ökoszisztéma részét képező vállalat bocsátotta ki. A kézikönyvben, illetve a kapcsolódó programokban és/vagy eszközökön megjelenő tipográfiai hibák és valótlan információk előzetes értesítés nélkül módosulhatnak. Az ilyen változások a kézikönyv legújabb verziójában kerülnek feltüntetésre.

Gyártó: Xiaomi Communications Co., Ltd.
Cím: #019, 9th Floor, Building 6, 33 Xi'erqi Middle Road, Haidian District, Beijing, China, 100085

További információért kérjük, látogassa meg a www.mi.com weboldalt.
Felhasználói kézikönyv verziója: V1.0