Xiaomi Elektromos borotva S200 felhasználói kézikönyv

Olvassa el figyelmesen a kézikönyvet használat előtt, és őrizze meg későbbi hivatkozás céljából.

Biztonsági utasítások

FIGYELMEZTETÉS:

- Ha a borotva véletlenül leesik, használat előtt ellenőrizze, hogy a borotvafej nem sérült-e meg, és hogy működés közben a hangja normális-e.
- Töltés előtt győződjön meg róla, hogy a borotva teste (különösen a töltőport) száraz.
- Ne hagyja a borotvát felügyelet nélkül hosszú ideig töltés közben. Ne töltse 24 óránál tovább.
- Ez a borotva beépített, újratölthető akkumulátort tartalmaz. Ne tegye ki tűznek, és ne töltse, használja vagy tárolja magas hőmérsékletű környezetben.
- Ne szerelje szét a borotva testét az akkumulátor cseréje céljából. A borotva nem cserélhető akkumulátorral rendelkezik.
- Ne helyezzen idegen tárgyakat a borotvába, és ne próbálja meg azokat beleilleszteni.
- Ne módosítsa vagy javítsa meg a borotvát saját kezűleg.
- Ne engedje, hogy gyermekek felügyelet nélkül tisztítsák vagy karbantartsák a borotvát.
- Tartsa a borotvát gyermekek elől elzárva, és felügyelje őket, hogy ne használják játékként.
- Ez a készülék nem alkalmas csökkent fizikai, érzékelési vagy szellemi képességekkel rendelkező személyek (beleértve a gyermekeket is), valamint tapasztalat és ismeretek hiányával rendelkező személyek számára, kivéve, ha a készülék használatára vonatkozó utasítást vagy felügyeletet kapnak egy, a biztonságukért felelős személytől.

A gyermekeket felügyelni kell, hogy ne játsszanak a készülékkel.

- A készüléket csak a mellékelt tápegységgel szabad használni.
- A készüléket 8 éves vagy annál idősebb gyermekek, valamint csökkent fizikai, érzékelési vagy szellemi képességekkel rendelkező, illetve tapasztalat és ismeretek hiányával rendelkező személyek használhatják, ha felügyeletet vagy útmutatást kaptak a készülék biztonságos használatára vonatkozóan, és megértették a veszélyeket.
- Gyermekek nem játszhatnak a készülékkel.
- Tisztítási és karbantartási munkákat gyermekek felügyelet nélkül nem végezhetnek.

FIGYELMEZTETÉS:
A borotva kézben tartott része csak a töltőkábel leválasztása után tisztítható vízzel.

Óvintézkedések:
- Ne használja a töltőkábelt, ha az sérült vagy hibásan működik.
- Ha a borotva hosszabb ideig nincs használatban, legalább 6 havonta töltse fel teljesen.
- Csak az <A520-050100U-EU1> tápegységgel használható.

FIGYELMEZTETÉS:
A készülékkel csak a mellékelt tápegységet használja.



FIGYELMEZTETÉS:

Az akkumulátor újratöltéséhez kizárólag a készülékkel mellékelt levehető tápegységet használja.

Megjegyzések:

- Ha a borotva hosszú ideig nincs használatban, ajánlott teljesen feltölteni, és a borotvafejet alaposan kiöblíteni használat előtt.
- Napi használat után vagy utazáskor a borotvát tárolótasakban kell tartani a védelem érdekében.
- A borotvát 5°C és 35°C közötti hőmérsékleten töltse, használja és tárolja
- Ne tekerje a töltőkábelt a borotva köré, hogy elkerülje a kábel sérülését.
- A borotva kizárólag arcszőrzet borotválására alkalmas. Nem ajánlott a fejen vagy más testrészeken használni.
- A borotvatest IPX7 vízállósági teszten ment át. Víz alatt lemosható vagy csap alatt kiöblíthető, de ne áztassa vízben hosszabb ideig.

Alkalmas nyitott vízcsap alatt történő tisztításra.
Olvassa el a kezelési útmutatót.


Alkalmas nyitott vízcsap alatt történő tisztításra.


Olvassa el a kezelési útmutatót.

Termékáttekintés

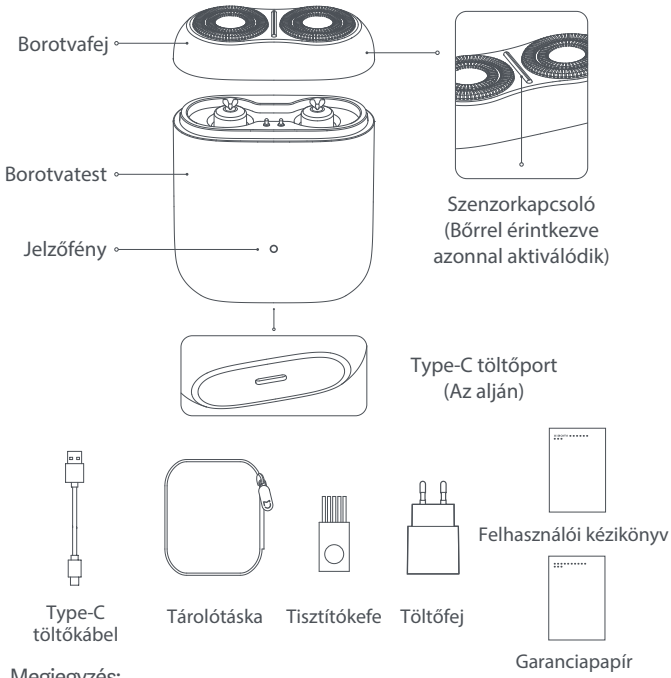

Megjegyzés:

A termék és tartozékok illusztrációi a használati útmutatóban csak tájékoztató jellegűek. Az aktuális termék és funkciók eltérhetnek a termékfejlesztések miatt.

Be-és kikapcsolás

A borotva automatikusan elindul, amint a borotvafej érintkezik a bőrrel, és egy másodperccel azután leáll, hogy eltávolították a bőrről.

Borotválkozási módszer

Finoman nyomja a borotvát a bőréhez, és lassan körkörös mozdulatokkal haladjon az arcán. Tiszta eredményt érhet el anélkül, hogy ugyanazt a területet többször kellene borotválnia.

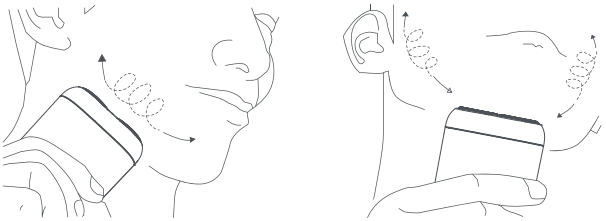

Megjegyzések:

- A borotva helytelen használata könnyen károsíthatja a borotvafejet. Kérjük, ellenőrizze a borotvafej állapotát használat előtt, és győződjön meg róla, hogy a borotva megfelelően működik. Ha a borotvafej sérült, ne használja tovább a borotvát.
- Az első néhány borotválkozás során normális, ha a bőr enyhén irritált. Ajánlott rendszeresen használni a borotvát három héten keresztül (legalább heti háromszor), hogy a bőr gyorsan alkalmazkodjon.

Akkumulátor szint jelzése

A borotva töltéséhez csatlakoztassa a töltőkábel USB portját a töltőhöz, majd csatlakoztassa a töltőkábel Type-C portját a borotva töltőportjához. A töltés alatt az indikátor folyamatosan világít. Miután teljesen feltöltődött, az indikátor folyamatosan világítani fog.

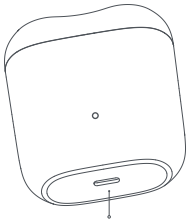

Type-C töltőport
(Tartsa szárazon)

Indikátor állapot leírása

Akkumulátorszint töltés közben	Indikátor státusz
0%–99%	Lélegző
100%	Folyamatos világítás
Akkumulátorszint használat közben	Indikátor státusz
10%–100%	Folyamatos világítás
<10%	Folyamatos villogás (alacsony akkumulátor töltöttség, töltés szükséges)
0%	5-ször villog, majd kikapcsol (nem lehet bekapcsolni, töltés szüksége)

Megjegyzések:

- Ha az akkumulátor lemerült és nem lehet bekapcsolni a borotvát, körülbelül 60 perc szükséges a teljes feltöltéshez.
- A borotva körülbelül 60 percig használható teljesen feltöltve.
- Kérjük, töltse fel a borotvát azonnal, ha az akkumulátor szintje alacsony.

Tisztítás és karbantartás

A borotva legjobb teljesítményének megőrzése érdekében kérjük, minden használat után tisztítsa meg. Ha a borotva be van kapcsolva, és az indikátor 4 alkalommal villog, majd kikapcsol, az azt jelenti, hogy túl sok borosta ragadt bele, ami befolyásolja a normál működését. Kérjük, tisztítsa meg azonnal.

FIGYELMEZTETÉS: A borotva tisztítása előtt győződjön meg róla, hogy az ki van kapcsolva, és nincs töltés alatt.

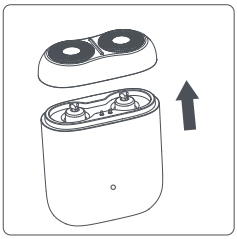

1. Húzza fel a borotvafejet, hogy eltávolítsa a borotváról.



2. Öblítse le vagy használja a tisztítókefét, hogy megtisztítsa a borotva testét.

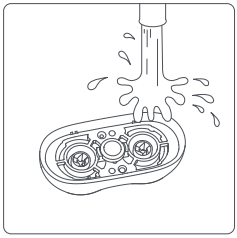

3. Fordítsa meg a borotvafejet, és öblítse le vízzel. Ne használjon törölközőt vagy papírtörlőt a dörzsölésére.

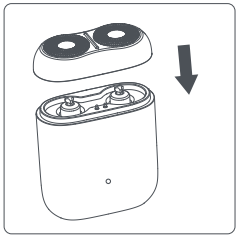

4. Várja meg, amíg a borotvafej és a borotva teste teljesen megszárad, mielőtt visszahelyezné a borotvafejet a borotvára.

Jegyzetek:

- Ajánlott a borotvafejet 6 havonta cserélni a borotva optimális teljesítményének biztosítása érdekében.
- Tisztítás közben kerülje el a borotva töltőportját a készülék alján.
- Mosás közben normális, hogy a borotva bekapcsol. Használat előtt törölje szárazra.

Környezetvédelem

Amikor a borotva eléri a használati élettartama végét, kérjük, távolítsa el, helyezze el és hasznosítsa az beépített akkumulátort a helyi törvények és előírások szerint, az adott ország vagy régió szabályozásainak megfelelően, ahol a terméket használják. Ha az akkumulátor nem eltávolítható, helyezze el a készüléket a helyi háztartási hulladékosztályozásra vonatkozó szabályok szerint.

FIGYELEM:

- Az akkumulátort el kell távolítani a készülékből, mielőtt leselejteznék.
- A készüléket le kell választani a tápegységről az akkumulátor eltávolítása előtt.
- Az akkumulátort biztonságosan kell ártalmatlanítani.

Hogyan távolítsa el az akkumulátort:

Megjegyzés:

Bizonyosodjon meg róla, hogy az akkumulátor teljesen lemerült, mielőtt eltávolítja.

1. Használjon egy kis lapos fejű csavarhúzót a borotva alsó fedelének felnyitásához (miután szétsze te, már nem lehet visszaállítani).



2. Használjon csillagfejű csavarhúzót a két csavar eltávolításához az alján, majd nyomja ki az alsó részből a belső tartományt.


Csavarozza ki

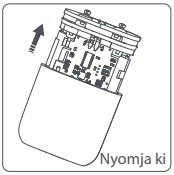
Nyomja ki

3. Vágja le az akkumulátor két végén található elektromos kapcsolatokat. Távolítsa el az áramkört, és vegye ki az akkumulátort, majd vigye el az akkumulátort egy hivatalosan kijelölt újrahasznosító központba, ahol szétbontják és újrahasznosítják.

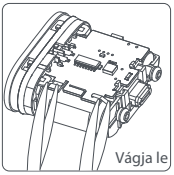
Vágja le

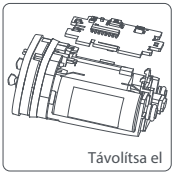
Távolítsa el

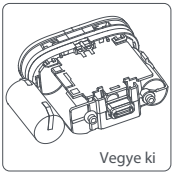
Vegye ki

Hibaelhárítás

Hibák	Lehetséges okok	Megoldások
A borotválkozás eredménye gyenge.	A borotválkozó fej elhasználódott vagy sérült.	Cserélje le egy új, eredeti borotvafejre.
	A borotva eltömődött borotválkozó szőrszálakkal.	Alaposan tisztítsa meg a borotvafejet.
	Az akkumulátor töltöttségi szintje alacsony.	Töltse fel időben.
Bőrirritáció vagy allergiás reakció lép fel a borotválkozás után.	Egy bizonyos időre van szükség ahhoz, hogy a bőr hozzászokjon a borotvához.	A tünetek 2–3 hetes használat után enyhülni fognak.
	A borotválkozófej elhasználódott vagy sérült.	Cserélje le egy új, eredeti borotvafejre.
A borotva kevesebb mint 60 percet működik teljes töltéssel.	A motor túlterhelt, mivel a borotvát hosszú ideje nem tisztították meg.	Tisztítsa meg alaposan a borotválkozófejet.
	Probléma van a borotva akkumulátorával.	Vegye fel a kapcsolatot az ügyfélszolgálattal.
Miután be van kapcsolva, az indikátor 4-szer villog, majd kikapcsol.	A borotvát hosszú ideje nem tisztították meg.	Tisztítsa meg alaposan a borotvafejet.
	A borotvafej nincs megfelelően felszerelve, vagy idegen tárgyak eltömítik.	Csatlakoztassa újra a borotvafejet, vagy távolítsa el az idegen tárgyakat.

Miután be van kapcsolva, az indikátor folyamatosan villog, vagy 5-ször villog, majd kikapcsol.	Az akkumulátor szintje alacsony.	Töltse fel időben.
A borotva nem működik bekapcsolás után.	Az akkumulátor lemerült.	Töltse fel időben.
	Az áramkör sérült.	Lépjen kapcsolatba az ügyfélszolgálattal.
	A szenzor kapcsoló nem működik.	Lépjen kapcsolatba az ügyfélszolgálattal.
A borotva nem tölthető, és az indikátor nem világít.	A töltési kapcsolat gyenge.	Csatlakoztassa újra a borotvát az áramforráshoz.
	A borotva belső része sérült	Lépjen kapcsolatba az ügyfélszolgálattal.

Megjegyzés:

Ha a hiba a fenti megoldások kipróbálása után is fennáll, kérjük, lépjen kapcsolatba az ügyfélszolgálattal.

Műszaki adatok

Név	Elektromos borotva
Modell	S200
Névleges feszültség	3.7 V= 3W
Névleges teljesítmény	3 W
Töltési feszültség	5 V= 1A
Töltőáram	1 A
Töltési idő	Kb. 60 perc
Töltési mód	Type-C töltés
Termékméret	56 × 63 × 27 mm
IP besorolás	IPX7

Tápegység adapter

Bemenet: 100–240 V~, 50/60 Hz, 0.2 A	Kimenet: 5.0 V=1.0 A, 5.0 W

Információ közzététe	Érték és pontosság	Egység
Gyártó neve	Jiangxi Jian Aohai Technology Co., Ltd.	—
Modellazonosító	A520-050100U-EU1	—
Bemeneti feszültség	100–240	V~
Bemeneti váltóáram frekvencia	50/60	Hz
Kimeneti feszültség	5.0	V=
Kimeneti áram	1.0	A
Kimeneti teljesítmény	5.0	W
Átlagos aktív hatásfok	73.77	%
Alacsony terhelés melletti hatásfok (10%)	64.588	%
Üresjárati fogyasztás	0.075	W

Európai Uniós Megfelelőségi Nyilatkozat

CE

Mi, a Xiaomi Communications Co., Ltd., ezúton kijelentjük, hogy az eszköz megfelel a vonatkozó irányelveknek és európai normáknak, valamint azok módosításainak. A teljes EU megfelelőségi nyilatkozat szövege elérhető a következő internetcímen: http://www.mi.com/global/service/support/declaration.html

WEEE Hulladékkezelés és Újrahasznosítási Információk



Minden olyan termék, amelyen ez a szimbólum található, hulladékként kezelt elektromos és elektronikai berendezés (WEEE, azaz 2012/19/EU irányelv), amelyet nem szabad háztartási szeméttel összekeverni. Ehelyett meg kell védenie az emberi egészséget és a környezetet azzal, hogy a hulladék berendezéseket a kormány vagy helyi hatóságok által kijelölt gyűjtőhelyekre juttatja el az elektromos és elektronikai hulladékok újrahasznosítására. A helyes hulladékkezelés és újrahasznosítás segít megelőzni a környezetre és az emberi egészségre gyakorolt potenciálisan negatív hatásokat. Kérjük, lépjen kapcsolatba a telepítővel vagy a helyi hatóságokkal, hogy többet tudjon meg az ilyen gyűjtőpontok helyéről és az azokkal kapcsolatos feltételekről.

Gyártó: Xiaomi Communications Co., Ltd.
Cím: #019, 9. emelet, 6. épület, 33 Xi'erqi Középút, Haidian Kerület, Beijing, 100085, Kína
További információért kérjük, látogasson el a www.mi.com oldalra
Részletes elektronikus használati útmutató elérhető a következő oldalon: www.mi.com/global/support/user-guide
Készült Kínában
Felhasználói kézikönyv verziója: V1.0

EU Képviselet:
Xiaomi Technology Netherlands B.V.
Prinses Beatrixlaan 582, 2595BM, Hágai, Hollandia
contact@support.mi.com

UK Képviselet:
Xiaomi Technology UK Limited
Davidson House, Forbury Square, Reading, Berkshire RG1 3EU
contact@support.mi.com

A termék jellemzői, technikai paraméterei, a kezelés, irányítás módja, valamint a csomag tartalma előzetes értesítés nélkül megváltozhatnak.